




ที่ พร ๐๐๒๓.๑/ว ๓๓๐

ถึง สำนักงานส่งเสริมการปกครองท้องถิ่นอำเภอ ทุกอำเภอ

พร้อมนี้จังหวัด ขอส่งคำรับรองการปฏิบัติราชการ กรมส่งเสริมการปกครองท้องถิ่น ประจำปีงบประมาณ พ.ศ. ๒๕๕๙ ที่อธิบดีกรมส่งเสริมการปกครองท้องถิ่นได้ลงนามและเสนอไว้ต่อรองปลัดกระทรวงมหาดไทย (หัวหน้ากลุ่มภารกิจด้านพัฒนาชุมชนและส่งเสริมการปกครองท้องถิ่น) และปลัดกระทรวงมหาดไทย จำนวน ๑ ฉบับ (ได้จัดส่งให้ทางอีเมลล์ของข้าราชการแล้ว) พร้อมด้วย เอกสารแนบพื้คำรับรองการปฏิบัติราชการกรมส่งเสริมการปกครองท้องถิ่น ประจำปีงบประมาณ พ.ศ. ๒๕๕๙ จำนวน ๒ แผ่น และขอให้ข้าราชการได้ใช้เป็นแนวทางในการปฏิบัติราชการที่เกี่ยวข้อง เพื่อให้กรมส่งเสริมการปกครองท้องถิ่นสามารถบรรลุผลสำเร็จตามเป้าหมายที่กำหนดไว้ตามคำรับรองการปฏิบัติราชการฯ ต่อไป



สำนักงานส่งเสริมการปกครองท้องถิ่นจังหวัด  
งานบริหารทั่วไป

โทร ๐๕๔ ๕๓๔๑๑๙ ต่อ ๑๙

โทรสาร ๐๕๔ ๕๓๔๑๑๙ ต่อ ๒๕

แนบฉบับใส่ในตู้ส่งหนังสือ



## บันทึกข้อความ

ส่วนราชการ สำนักงานส่งเสริมการปกครองท้องถิ่นจังหวัดแพร่ (งานบริหารทั่วไป)

โทร. ๐-๕๕๕๓-๔๑๑๙ ต่อ. ๑๙

ที่ พร ๐๐๒๓๒/ว.๓๓๑ วันที่ ๒๙ กรกฎาคม ๒๕๕๙

เรื่อง ส่งคำร้องการปฏิบัติราชการกรมส่งเสริมการปกครองท้องถิ่น ประจำปีงบประมาณ พ.ศ. ๒๕๕๙

เรียน ข้าราชการสำนักงานส่งเสริมการปกครองท้องถิ่นจังหวัดทุกท่าน

พร้อมนี้จังหวัด ขอส่งคำร้องการปฏิบัติราชการ กรมส่งเสริมการปกครองท้องถิ่น ประจำปีงบประมาณ พ.ศ. ๒๕๕๙ ที่อธิบดีกรมส่งเสริมการปกครองท้องถิ่นได้ลงนามและเสนอไว้ต่อรองปลัดกระทรวงมหาดไทย (หัวหน้ากลุ่มภารกิจด้านพัฒนาชุมชนและส่งเสริมการปกครองท้องถิ่น) และปลัดกระทรวงมหาดไทย จำนวน ๑ ฉบับ (ได้จัดส่งให้ทางอีเมลของข้าราชการแล้ว) พร้อมด้วย เอกสารแผ่นพับคำร้องการปฏิบัติราชการกรมส่งเสริมการปกครองท้องถิ่น ประจำปีงบประมาณ พ.ศ. ๒๕๕๙ จำนวน ๑ แผ่น และขอให้ข้าราชการได้ใช้เป็นแนวทางในการปฏิบัติราชการที่เกี่ยวข้อง เพื่อให้กรมส่งเสริมการปกครองท้องถิ่นสามารถบรรลุผลสำเร็จตามเป้าหมายที่กำหนดไว้ตามคำร้องการปฏิบัติราชการฯ ต่อไป

จึงเรียนมาเพื่อพิจารณาดำเนินการต่อไป

(นายรัชชัย เลี้ยงประเสริฐ)

ท้องถิ่นจังหวัดแพร่



คำรับรองการปฏิบัติราชการ  
กรมส่งเสริมการปกครองท้องถิ่น  
ประจำปีงบประมาณ พ.ศ. 2559

1. คำรับรองระหว่าง

นายสุทธิพงษ์ จุลเจริญ

รองปลัดกระทรวงมหาดไทย  
หัวหน้ากลุ่มภารกิจด้านพัฒนาชุมชน  
และส่งเสริมการปกครองท้องถิ่น

ผู้รับคำรับรอง

และ

นายจรินทร์ จักกะพาก

อธิบดีกรมส่งเสริมการปกครองท้องถิ่น

ผู้ทำคำรับรอง

- คำรับรองนี้เป็นคำรับรองฝ่ายเดียว มิใช่สัญญาและใช้สำหรับระยะเวลา 1 ปี เริ่มตั้งแต่วันที่ 1 ตุลาคม 2558 ถึงวันที่ 30 กันยายน 2559
- รายละเอียดของคำรับรอง ได้แก่ แผนปฏิบัติราชการของกรมส่งเสริมการปกครองท้องถิ่น ตัวชี้วัดผลการปฏิบัติราชการ นำหนัก ข้อมูลพื้นฐาน เป้าหมาย เกณฑ์การให้คะแนน และรายละเอียดอื่น ๆ ตามที่ปรากฏอยู่ในเอกสารประกอบท้ายคำรับรองนี้
- ข้าพเจ้า นายสุทธิพงษ์ จุลเจริญ ในฐานะผู้บังคับบัญชาของ นายจรินทร์ จักกะพาก ได้พิจารณาและเห็นชอบกับแผนปฏิบัติราชการของกรมส่งเสริมการปกครองท้องถิ่น ตัวชี้วัดผลการปฏิบัติราชการ นำหนัก ข้อมูลพื้นฐาน เป้าหมาย เกณฑ์การให้คะแนน และรายละเอียดอื่น ๆ ตามที่กำหนดในเอกสารประกอบท้ายคำรับรองนี้ และข้าพเจ้ายินดีจะให้คำแนะนำ กำกับ และตรวจสอบผลการปฏิบัติราชการของ นายจรินทร์ จักกะพาก ให้เป็นไปตามคำรับรองที่จัดทำขึ้นนี้
- ข้าพเจ้า นายจรินทร์ จักกะพาก อธิบดีกรมส่งเสริมการปกครองท้องถิ่น ได้ทำความเข้าใจคำรับรองตามข้อ 3 แล้ว ขอให้คำรับรองกับรองปลัดกระทรวงมหาดไทย หัวหน้ากลุ่มภารกิจด้านพัฒนาชุมชนและส่งเสริมการปกครองท้องถิ่น ว่าจะมุ่งมั่นปฏิบัติราชการให้เกิดผลงานที่ดี ตามเป้าหมายของตัวชี้วัดแต่ละตัวในระดับสูงสุด เพื่อให้เกิดประโยชน์สุขแก่ประชาชน ตามที่ให้คำรับรองไว้

507  
20/10/2559



สำนักงานส่งเสริมการปกครองท้องถิ่นจังหวัดแพร่
เลขรับ 5757
วันที่ 21 ก.ค. 2559
เวลา .....

ที่ มท ๐๘๑๒/ ๖๒๐

ถึง สำนักงานส่งเสริมการปกครองท้องถิ่นจังหวัด ทุกจังหวัด

พร้อมนี้ กรมส่งเสริมการปกครองท้องถิ่น ขอส่งคำรับรองการปฏิบัติราชการ กรมส่งเสริมการปกครองท้องถิ่น ประจำปีงบประมาณ พ.ศ. ๒๕๕๙ ที่อธิบดีกรมส่งเสริมการปกครองท้องถิ่นได้ลงนามและเสนอไว้ต่อรองปลัดกระทรวงมหาดไทย (หัวหน้ากลุ่มภารกิจด้านพัฒนาชุมชนและส่งเสริมการปกครองท้องถิ่น) และปลัดกระทรวงมหาดไทย จำนวน ๑ ฉบับ พร้อมด้วย เอกสารแนบพบบคำรับรองการปฏิบัติราชการ กรมส่งเสริมการปกครองท้องถิ่น ประจำปีงบประมาณ พ.ศ. ๒๕๕๙ จำนวน ๕๐ แผ่น มาเพื่อเผยแพร่ประชาสัมพันธ์ให้กับข้าราชการของสำนักงานส่งเสริมการปกครองท้องถิ่นจังหวัดทราบ และใช้เป็นแนวทางในการปฏิบัติราชการที่เกี่ยวข้อง เพื่อให้ สส. สามารถบรรลุผลสำเร็จตามเป้าหมายที่กำหนดไว้ตามคำรับรองการปฏิบัติราชการฯ ต่อไป


กรมส่งเสริมการปกครองท้องถิ่น  
๑๒ กรกฎาคม ๒๕๕๙



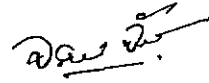
กลุ่มพัฒนาระบบบริหาร  
โทร. ๐ ๒๒๔๑ ๙๐๑๓  
โทรสาร ๐ ๒๒๔๓ ๓๔๕๓

1. พงษ์ภรณ์  
2. พันธ์นง

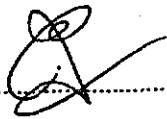
6. ผู้รับคำรับรองและผู้ทำคำรับรอง ได้เข้าใจคำรับรองการปฏิบัติราชการและเห็นพ้องกันแล้ว จึงได้  
ส่งลายมือชื่อไว้เป็นสำคัญ



(นายสุทธิพงษ์ จุลเจริญ)  
รองปลัดกระทรวงมหาดไทย  
หัวหน้ากลุ่มภารกิจด้านพัฒนาชุมชน  
และส่งเสริมการปกครองท้องถิ่น  
วันที่ 14 เดือน มีนาคม 2559



(นายจรินทร์ จักกะพาก)  
อธิบดีกรมส่งเสริมการปกครองท้องถิ่น  
วันที่ 14 เดือน มีนาคม 2559



(นายกฤษฎา บุญราช)  
ปลัดกระทรวงมหาดไทย  
วันที่ 1 เดือน เมษายน 2559

คำรับรองการปฏิบัติราชการกรมส่งเสริมการปกครองท้องถิ่น  
ประจำปีงบประมาณ พ.ศ. 2559

---

Sy. Man 09

## แผนปฏิบัติการราชการกรมส่งเสริมการปกครองท้องถิ่น

### วิสัยทัศน์

“เป็นองค์กรหลักในการส่งเสริมสนับสนุนให้องค์กรปกครองส่วนท้องถิ่นปฏิบัติงานตามอำนาจหน้าที่ภายใต้หลักธรรมาภิบาล เพื่อประโยชน์สุขของประชาชน”

### พันธกิจ

- พัฒนากกรมส่งเสริมการปกครองท้องถิ่นและองค์กรปกครองส่วนท้องถิ่นให้มีความทันสมัย มีขีดสมรรถนะสูง และพัฒนาบุคลากรให้เป็นมืออาชีพ
- นำนวัตกรรมมาใช้และพัฒนากระบวนการข้อมูลสารสนเทศในการบริหารและการจัดการของกรมส่งเสริมการปกครองท้องถิ่น และองค์กรปกครองส่วนท้องถิ่น
- สร้างการมีส่วนร่วมในการบริหารจัดการของกรมส่งเสริมการปกครองท้องถิ่นและองค์กรปกครองส่วนท้องถิ่น
- ให้คำแนะนำปรึกษา (Consult) ประสานและสนับสนุน (Facilitate) การบริหารจัดการและ การให้บริการสาธารณะขององค์กรปกครองส่วนท้องถิ่น ให้สามารถปฏิบัติงานตามอำนาจหน้าที่ได้อย่างมีประสิทธิภาพภายใต้หลักธรรมาภิบาล
- พัฒนาการเมืองการปกครองในระบอบประชาธิปไตยอันมีพระมหากษัตริย์ทรงเป็นประมุขและ น้อมนำปรัชญาเศรษฐกิจพอเพียงมาใช้

### ประเด็นยุทธศาสตร์

- ยกกระดับขีดความสามารถของกรมส่งเสริมการปกครองท้องถิ่นให้มีสมรรถนะสูง
- เพิ่มประสิทธิภาพการบริหารจัดการขององค์กรปกครองส่วนท้องถิ่นให้ตอบสนองความต้องการของประชาชน
- เพิ่มประสิทธิภาพการบริหารงานบุคคลและกิจการสภาขององค์กรปกครองส่วนท้องถิ่นตามหลักธรรมาภิบาล
- เพิ่มประสิทธิภาพการบริหารงานการเงินและการคลังขององค์กรปกครองส่วนท้องถิ่นให้มีอิสระและพึ่งพาตนเองได้
- เพิ่มประสิทธิภาพการให้บริการสาธารณะขององค์กรปกครองส่วนท้องถิ่นในการพัฒนาประเทศ

Sy. Mada

คำรับรองการปฏิบัติราชการของกรมส่งเสริมการปกครองท้องถิ่น  
ประจำปีงบประมาณ พ.ศ. 2559

ประเด็นการประเมินผล การปฏิบัติราชการ	กรอบการประเมินผล 2559	น้ำหนัก (%)
มิติภายนอก		75
การประเมินประสิทธิผล (65)	1. ตัวชี้วัดภารกิจหลักของกระทรวงตามแนวทางการขับเคลื่อนประเทศ/ แผนยุทธศาสตร์กระทรวง และตัวชี้วัดระหว่างกระทรวงที่มีเป้าหมาย ร่วมกัน (Joint KPIs) และตัวชี้วัดร่วมระหว่างกระทรวงและจังหวัด (Function-Area KPIs) ตามนโยบายสำคัญของรัฐบาล และตัวชี้วัด ภารกิจหลักของกรม	(75)
	1.1 ร้อยละขององค์กรปกครองส่วนท้องถิ่นที่ผ่านเกณฑ์การประเมิน ประสิทธิภาพ (Local Performance Assessment : LPA) (ตัวชี้วัดระดับกระทรวง)	(20)
	1.2 รายได้ขององค์กรปกครองส่วนท้องถิ่นในส่วนที่องค์กรปกครอง ส่วนท้องถิ่นจัดเก็บเอง เทียบกับปีงบประมาณ พ.ศ. 2558	(15)
	1.3 ร้อยละขององค์กรปกครองส่วนท้องถิ่นที่เข้าใช้งานในระบบบัญชี คอมพิวเตอร์ขององค์กรปกครองส่วนท้องถิ่น (e-LAAS) ครบทุกระบบ	(15)
	1.4 ร้อยละของเทศบาลและองค์การบริหารส่วนตำบลที่นำแผนชุมชนสู่ การพัฒนาท้องถิ่นได้ตามเกณฑ์ที่กำหนด	(15)
	1.5 ความสำเร็จในการส่งเสริมองค์กรปกครองส่วนท้องถิ่นสนับสนุนการ ดำเนินงานสวัสดิการชุมชน 1) จำนวนกองทุนสวัสดิการชุมชน (1 อบท. 1 กองทุน) ที่เพิ่มขึ้น 2) จำนวนสมาชิกกองทุนสวัสดิการชุมชนทั้งประเทศที่เพิ่มขึ้น	(10)
การประเมินคุณภาพ (10)	2. ความพึงพอใจของผู้รับบริการ ไม่มี หมายเหตุ หากกรมไม่มีตัวชี้วัดนี้ให้นำน้ำหนักไปไว้ที่ตัวชี้วัดที่ 1	(0)
มิติภายใน		25
การประเมินประสิทธิภาพ (15)	3. การเบิกจ่ายเงินงบประมาณ	(5)
	4. การประหยัดพลังงาน	(2.5)
	5. การประหยัดน้ำ	(2.5)
	6. การพัฒนาประสิทธิภาพระบบสารสนเทศภาครัฐ	(5)
การพัฒนาองค์กร (10)	7. การพัฒนาสมรรถนะองค์กร	(5)
	8. ระดับคุณธรรมและความโปร่งใสในการดำเนินงานของหน่วยงาน	(5)
รวม		100

กมล สม ๑๑



รายละเอียดตัวชี้วัดตามคำรับรองการปฏิบัติราชการของกรมส่งเสริมการปกครองท้องถิ่น

มิตินายมอ: การประเมินประสิทธิผล (ร้อยละ 75)  
 ตัวชี้วัดที่ 1: ตัวชี้วัดภารกิจหลักของกระทรวงตามแนวทางการขับเคลื่อนประเทศ/แผนยุทธศาสตร์กระทรวง และตัวชี้วัดระหว่างกระทรวงที่มีเป้าหมายร่วมกัน (Joint KPIs) และตัวชี้วัดร่วมระหว่างกระทรวงและจังหวัด (Function-Area KPIs) ตามนโยบายสำคัญของรัฐบาล และตัวชี้วัดภารกิจหลักของกรม (ร้อยละ 75)  
 1.1 ร้อยละขององค์กรปกครองส่วนท้องถิ่นที่ผ่านเกณฑ์การประเมินประสิทธิภาพ Local Performance Assessment (LPA) (ตัวชี้วัดระดับกระทรวง) (ร้อยละ 20)

ประเด็นยุทธศาสตร์/ภารกิจหลัก	เป้าประสงค์	ตัวชี้วัด	น้ำหนัก (ร้อยละ)	เป้าหมาย ปี 2559	ข้อมูลพื้นฐาน (Baseline data)		เกณฑ์การให้คะแนน					ข้อสังเกตของคณะกรรมการ	
					2556	2557	1	2	3	4	5		
การพัฒนาขีดความสามารถขององค์กรปกครองส่วนท้องถิ่นในการบริหารจัดการแบบบูรณาการ โดยมีประชาชนเป็นศูนย์กลาง	จังหวัด และ องค์กรปกครองส่วนท้องถิ่นมีศักยภาพในด้าน การบริหารและการพัฒนา	1.1 ร้อยละขององค์กรปกครองส่วนท้องถิ่นที่ผ่านเกณฑ์การประเมินประสิทธิภาพ Local Performance Assessment (LPA)	(6)	-	90.79	90.79	94.74	89.48	92.11	94.74	97.37	100	
					85.98	84.60	88.41	84.60	86.50	88.41	90.32	92.22	
					87.75	78.37	80.82	79.86	81.08	82.31	83.54	84.76	

คำอธิบาย:

- การประเมินประสิทธิภาพ หมายถึง การประเมินประสิทธิภาพขององค์กรปกครองส่วนท้องถิ่น โดยมีประเมินฯ ซึ่งจังหวัดแต่งตั้งเพื่อประเมินประสิทธิภาพขององค์กรปกครองส่วนท้องถิ่นในด้านต่าง ๆ ตามแบบประเมินประสิทธิภาพขององค์กรปกครองส่วนท้องถิ่นที่กรมส่งเสริมการปกครองท้องถิ่นกำหนด จำนวน 4 ด้าน ประกอบด้วย (1) ด้านการบริหารจัดการ (2) ด้านการบริหารงานบุคคลและกิจการสภา (3) ด้านการบริหารงานการเงินและการคลัง (4) ด้านการบริการสาธารณะ

Signature

ประเด็นยุทธศาสตร์/ภารกิจหลัก	เป้าประสงค์	ตัวชี้วัด	น้ำหนัก (ร้อยละ)	เป้าหมาย ปี 2559	ข้อมูลพื้นฐาน (Baseline data)					ข้อสังเกตของคณะกรรมการ
					2556	2557	2558	1	2	
		<p>● เกณฑ์ผ่านการประเมินประสิทธิภาพ หมายถึง องค์การปกครองส่วนท้องถิ่นแต่ละประเภท (องค์การบริหารส่วนจังหวัด เทศบาล/เมืองพัทยา องค์การบริหารส่วนตำบล) ได้ผลคะแนนรวมการตรวจประเมินประสิทธิภาพของทั้งประเมินฯ รวม 4 ด้าน ไม่น้อยกว่าร้อยละ 70</p> <p>● องค์การปกครองส่วนท้องถิ่น หมายถึง องค์การบริหารส่วนจังหวัด เทศบาล/เมืองพัทยา และองค์การบริหารส่วนตำบล โดยฐานข้อมูลกรมส่งเสริมการปกครองท้องถิ่น ณ วันที่ 6 พฤศจิกายน 2558 จำนวน 7,852 แห่ง แบ่งเป็น องค์การบริหารส่วนจังหวัด 76 แห่ง เทศบาล/เมืองพัทยา 2,442 แห่ง และองค์การบริหารส่วนตำบล 5,334 แห่ง</p>								
สูตรการคำนวณ :		<p><input type="checkbox"/> ขั้นตอน ( Milestone: M)    <input type="checkbox"/> ช่วง: ผลการดำเนินงานที่ยั่งยืน (Range: R)    <input checked="" type="checkbox"/> ช่วงและเทียบตามบัญชีได้ตรงกัน (R - A)</p> <p><input type="checkbox"/> ระดับ ( Level: L)    <input type="checkbox"/> อันดับ: ผลการดำเนินงานอย่างน้อยยิ่งดี (Rating: RT)    <input type="checkbox"/> อันดับและเทียบตามบัญชีได้ตรงกัน (RT - A)</p> <p><input type="checkbox"/> Hybrid ใช้สูตร.....</p> <p>องค์การบริหารส่วนจังหวัด</p>								
		<p>เทศบาลและเมืองพัทยา</p> <p>จำนวนองค์การบริหารส่วนจังหวัดที่ผ่านเกณฑ์การประเมินประสิทธิภาพx100</p> <p>จำนวนองค์การบริหารส่วนจังหวัด (76 แห่ง)</p>								
		<p>จำนวนเทศบาล/เมืองพัทยาที่ผ่านเกณฑ์การประเมินประสิทธิภาพx100</p> <p>จำนวนเทศบาล/เมืองพัทยา (2,442แห่ง)</p>								
		<p>องค์การบริหารส่วนตำบล</p> <p>จำนวนองค์การบริหารส่วนตำบลที่ผ่านเกณฑ์การประเมินประสิทธิภาพx100</p> <p>จำนวนองค์การบริหารส่วนตำบล (5,334แห่ง)</p>								

Sy Hner OO

ประเด็นยุทธศาสตร์/ภารกิจหลัก	เป้าประสงค์	ตัวชี้วัด	น้ำหนัก (ร้อยละ)	เป้าหมาย ปี 2559	ข้อมูลพื้นฐาน (Baseline data)			เกณฑ์การให้คะแนน					ข้อสังเกตของคณะกรรมการฯ																			
					2556	2557	2558	1	2	3	4	5																				
เงื่อนไข:		กำหนดเป็นเงื่อนไขให้กรมส่งเสริมการปกครองท้องถิ่นประมวลผลการดำเนินงานตามตัวชี้วัด "ร้อยละขององค์การปกครองส่วนท้องถิ่นที่ผ่านเกณฑ์การประเมินประสิทธิภาพด้านการจัดการทรัพยากรธรรมชาติและสิ่งแวดล้อม" และรายงานผลการดำเนินงานให้สำนักงาน ก.พ.ร. ตามระยะเวลาที่กำหนด โดยไม่นำมารวมประมวลผลคะแนนของตัวชี้วัดนี้																														
รายละเอียดข้อมูลพื้นฐาน:		<table border="1"> <thead> <tr> <th>ข้อมูลพื้นฐานประกอบตัวชี้วัด</th> <th>หน่วยวัด</th> <th>ผลการดำเนินงานในอดีต</th> <th>ปีงบประมาณ พ.ศ.</th> </tr> </thead> <tbody> <tr> <td>ร้อยละขององค์การปกครองส่วนท้องถิ่นที่ผ่านเกณฑ์การประเมินประสิทธิภาพ</td> <td>ร้อยละ</td> <td>2556</td> <td>2557</td> </tr> <tr> <td>(1) องค์การบริหารส่วนจังหวัด</td> <td></td> <td>90.79</td> <td>90.79</td> </tr> <tr> <td>(2) เทศบาลและเมืองพัทยา</td> <td></td> <td>85.98</td> <td>84.60</td> </tr> <tr> <td>(3) องค์การบริหารส่วนตำบล</td> <td></td> <td>87.75</td> <td>78.37</td> </tr> </tbody> </table>											ข้อมูลพื้นฐานประกอบตัวชี้วัด	หน่วยวัด	ผลการดำเนินงานในอดีต	ปีงบประมาณ พ.ศ.	ร้อยละขององค์การปกครองส่วนท้องถิ่นที่ผ่านเกณฑ์การประเมินประสิทธิภาพ	ร้อยละ	2556	2557	(1) องค์การบริหารส่วนจังหวัด		90.79	90.79	(2) เทศบาลและเมืองพัทยา		85.98	84.60	(3) องค์การบริหารส่วนตำบล		87.75	78.37
ข้อมูลพื้นฐานประกอบตัวชี้วัด	หน่วยวัด	ผลการดำเนินงานในอดีต	ปีงบประมาณ พ.ศ.																													
ร้อยละขององค์การปกครองส่วนท้องถิ่นที่ผ่านเกณฑ์การประเมินประสิทธิภาพ	ร้อยละ	2556	2557																													
(1) องค์การบริหารส่วนจังหวัด		90.79	90.79																													
(2) เทศบาลและเมืองพัทยา		85.98	84.60																													
(3) องค์การบริหารส่วนตำบล		87.75	78.37																													
แหล่งข้อมูล / วิธีการจัดเก็บข้อมูล:		<ol style="list-style-type: none"> <li>กรมส่งเสริมการปกครองท้องถิ่น ส่งแบบประเมินประสิทธิภาพขององค์การปกครองส่วนท้องถิ่นให้จังหวัดทุกจังหวัด</li> <li>ทีมประเมินฯ ซึ่งจังหวัดแต่งตั้งออกตรวจประเมินประสิทธิภาพขององค์การปกครองส่วนท้องถิ่นทุกแห่งในพื้นที่</li> <li>รายงานผลการตรวจประเมินประสิทธิภาพขององค์การปกครองส่วนท้องถิ่นให้จังหวัด เพื่อจัดส่งให้กรมส่งเสริมการปกครองท้องถิ่นตามระยะเวลาที่กำหนด</li> </ol>																														

Syn *[Signature]* 090

ประเด็นยุทธศาสตร์/ภารกิจหลัก	เป้าประสงค์	ตัวชี้วัด	น้ำหนัก (ร้อยละ)	เป้าหมาย ปี 2559	ข้อมูลพื้นฐาน (Baseline data)		เกณฑ์การให้คะแนน					ข้อสังเกตของคณะกรรมการฯ
					2556	2557	2558	1	2	3	4	

คำอธิบายและเกณฑ์การให้คะแนนตัวชี้วัด “ร้อยละขององค์การปกครองส่วนท้องถิ่นที่ผ่านเกณฑ์การประเมินประสิทธิภาพ ด้านการจัดการทรัพยากรธรรมชาติและสิ่งแวดล้อม”

1 คำอธิบาย

- (1) องค์การปกครองส่วนท้องถิ่น หมายถึง เทศบาล/เมืองพัทยา และองค์การบริหารส่วนตำบล ตามฐานข้อมูลกรมส่งเสริมการปกครองท้องถิ่น ณ วันที่ 6 พฤศจิกายน 2558 แบ่งเป็น เทศบาล/เมืองพัทยา 2,442 แห่ง และองค์การบริหารส่วนตำบล 5334 แห่ง
- (2) การประเมินประสิทธิภาพด้านการจัดการทรัพยากรธรรมชาติและสิ่งแวดล้อม หมายถึง การประเมินประสิทธิภาพขององค์กรปกครองส่วนท้องถิ่นด้านการบริการสาธารณะในประเด็น “การจัดการทรัพยากรธรรมชาติและสิ่งแวดล้อม” ของเทศบาล/เมืองพัทยา และองค์การบริหารส่วนตำบล โดยที่ประเมินฯ ซึ่งจังหวัดแต่งตั้งเพื่อตรวจประเมินประสิทธิภาพขององค์กรปกครองส่วนท้องถิ่นในด้านต่าง ๆ ตามแบบประเมินประสิทธิภาพขององค์กรปกครองส่วนท้องถิ่นที่กรมส่งเสริมการปกครองท้องถิ่นกำหนด
- (3) เกณฑ์การผ่านการประเมินประสิทธิภาพ ด้านการจัดการทรัพยากรธรรมชาติและสิ่งแวดล้อม หมายถึง เทศบาล/เมืองพัทยา และองค์การบริหารส่วนตำบลได้ผลคะแนนรวมการตรวจประเมินประสิทธิภาพ ด้านการบริการสาธารณสุขในประเด็น “การจัดการทรัพยากรธรรมชาติและสิ่งแวดล้อม” จากที่ประเมินฯ ไม่น้อยกว่าร้อยละ 60

2 เกณฑ์การให้คะแนนตัวชี้วัด

ตัวชี้วัด	ข้อมูลพื้นฐาน					เกณฑ์การให้คะแนน						
	2556	2557	2558	1	2	3	4	5				
ร้อยละขององค์การปกครองส่วนท้องถิ่นที่ผ่านการประเมินด้านการจัดการทรัพยากรธรรมชาติและสิ่งแวดล้อม	-	76.39	79.15	73.15	76.15	79.15	82.15	85.15				
เทศบาล/เมืองพัทยา	-	58.58	60.28	54.28	57.28	60.28	63.28	66.28				
องค์การบริหารส่วนตำบล	-	58.58	60.28	54.28	57.28	60.28	63.28	66.28				

*Signature*


ตัวชี้วัด Monitor ของกรมส่งเสริมการปกครองท้องถิ่น  
ประจำปีงบประมาณ พ.ศ. 2559

ตัวชี้วัดภารกิจหลักของกรม และตัวชี้วัดระหว่างกระทรวงที่มีเป้าหมายร่วมกัน (Joint KPIs)

ประเด็นยุทธศาสตร์/ ภารกิจหลัก	เป้าประสงค์	ตัวชี้วัด	กำหนดการ รายงานผล	เป้าหมาย ปี 2559	ข้อมูลพื้นฐาน (Baseline data)				หมายเหตุ	
					2554	2555	2556	2557		2558
		1. .... .....	รายปี (ลำช้า)							
		2. .... ..... (Outcome JKI: .....เรื่อง.....)	ราย 2 ปี							
		3. .... ..... (Output KPI: .....เรื่อง.....)	รายปี (ลำช้า)							

หมายเหตุ

- ตัวชี้วัด Monitor หมายถึง ตัวชี้วัดภารกิจหลักของกรม และตัวชี้วัดระหว่างกระทรวงที่มีเป้าหมายร่วมกัน (Joint KPIs) ที่ไม่สามารถวัดผลได้ภายในปีงบประมาณ
- รายงานผลการดำเนินงานของตัวชี้วัด Monitor ตามกำหนดการรายงานผล ผ่านระบบ PMOC หรือระบบที่สำนักงาน ก.พ.ร. กำหนด

 P. P. P. P. P.

1.2 รายได้ขององค์กรปกครองส่วนท้องถิ่นในส่วนที่องค์กรปกครองส่วนท้องถิ่นจัดเก็บเอง เปรียบเทียบกับปีงบประมาณ พ.ศ. 2558 (ร้อยละ 15)

ประเด็นยุทธศาสตร์/ภารกิจหลัก	เป้าประสงค์	ตัวชี้วัด	น้ำหนัก (ร้อยละ)	เป้าหมาย ปี 2559	ข้อมูลพื้นฐาน (Baseline Data)		เกณฑ์การให้คะแนน					ข้อสังเกตของคณะกรรมาการ	
					2556	2557	1	2	3	4	5		
เพิ่มประสิทธิภาพบริหารงานการเงินการคลังขององค์กรปกครองส่วนท้องถิ่น	องค์กรปกครองส่วนท้องถิ่นมีรายได้ที่สามารถจัดเก็บเองต่อรายได้ทั้งหมดเพิ่มขึ้น	1.2 รายได้ขององค์กรปกครองส่วนท้องถิ่นในส่วนที่องค์กรปกครองส่วนท้องถิ่นจัดเก็บเองเปรียบเทียบกับปีงบประมาณ พ.ศ. 2558	15										
		(1) องค์กรบริหารส่วนจังหวัด (หมายถึง ภาษีน้ำมัน ยาสูบ ค่าธรรมเนียมจากผู้พักในโรงแรม)	3		3,865.56	3,988.71	4,091.64	4,009	4,050	4,091	4,132	4,173	
		(2) เทศบาล (หมายถึง ภาษีโรงเรือนและที่ดิน ภาษีป้าย และภาษีบำรุงท้องที่)	6		12,177.94	12,216.09	13,473.15	12,664.	13,068.	13,473	13,877	14,281	
								.82 (-2%)	.73 (-1%)	.64 (ปี 58)	.56 (+1%)	.48 (+2%)	
								76 (-6%)	96 (-3%)	.15 (ปี 58)	.35 (+3%)	.54 (+6%)	

S. H. H. H. H.

ประเด็นยุทธศาสตร์/ภารกิจหลัก	เป้าประสงค์	ตัวชี้วัด	น้ำหนัก (ร้อยละ)	เป้าหมาย ปี 2559	ข้อมูลพื้นฐาน (Baseline Data)		เกณฑ์การให้คะแนน					ข้อสังเกตของคณะกรรมาการ		
					2556	2557	2558	1	2	3	4		5	
		(3) องค์การบริหารส่วนตำบล (หมายถึง ภาษีโรงเรือนและที่ดิน ภาษีป้าย และ ภาษีบำรุงท้องที่)	6		4,656.69	5,051.75	5,749.09	5,289	5,519	5,749	5,979	6,209		
คำอธิบาย :		1. องค์การปกครองส่วนท้องถิ่น หมายถึง องค์การบริหารส่วนจังหวัด เทศบาล และองค์การบริหารส่วนตำบล ตามฐานข้อมูลกรมส่งเสริมการปกครองท้องถิ่น ณ วันที่ 6 พฤศจิกายน 2558 จำนวน 7,851 แห่ง แบ่งเป็น องค์การบริหารส่วนจังหวัด 76 แห่ง เทศบาล 2,441 แห่ง และองค์การบริหารส่วนตำบล 5,334 แห่ง 2. รายได้ขององค์การปกครองส่วนท้องถิ่นในส่วนที่องค์กรปกครองส่วนท้องถิ่นจัดเก็บเอง 2.1 องค์การบริหารส่วนจังหวัด หมายถึง ภาษีน้ำมัน ยาสูบ และค่าธรรมเนียมจากผู้พักในโรงแรม 2.2 เทศบาล หมายถึง ภาษีโรงเรือนและที่ดิน ภาษีป้าย และภาษีบำรุงท้องที่ 2.3 องค์การบริหารส่วนตำบลหมายถึง ภาษีโรงเรือนและที่ดิน ภาษีป้าย และภาษีบำรุงท้องที่ 3. ยอดรวมการจัดเก็บรายได้ขององค์การปกครองส่วนท้องถิ่นในส่วนที่องค์กรปกครองส่วนท้องถิ่นจัดเก็บเอง ในปีงบประมาณ พ.ศ. 2558 3.1 องค์การบริหารส่วนจังหวัด = 4,091,649,494.98 บาท 3.2 เทศบาล = 13,473,151,863.35 บาท 3.3 องค์การบริหารส่วนตำบล = 5,749,088,812.23 บาท												
สูตรการคำนวณ :		<input type="checkbox"/> ขั้นตอน (Milestone) <input type="checkbox"/> ช่วง : ผลการดำเนินงานมากยิ่งดี (Range :R) <input type="checkbox"/> ระดับ (Level: L) <input type="checkbox"/> อันดับ : ผลการดำเนินงานน้อยยิ่งดี (Rating :RT) <input type="checkbox"/> Hybrid ใช้สูตร ..... <input type="checkbox"/> โครงการ/แผนงาน												
เงื่อนไข :														

Signature: *[Handwritten Signature]*

1.3 ร้อยละขององค์ประกอบส่วนท้องถิ่นที่เข้าใช้งานในระบบบัญชีคอมพิวเตอร์ขององค์การปกครองส่วนท้องถิ่น (e-LAAS) ครบทุกระบบ (ร้อยละ 15)

ประเด็นยุทธศาสตร์/ภารกิจหลัก	เป้าประสงค์	ตัวชี้วัด	น้ำหนัก (ร้อยละ)	เป้าหมาย ปี 2559	ข้อมูลพื้นฐาน (Baseline Data)		เกณฑ์การให้คะแนน					ข้อสังเกต	
					2556	2557	2558	1	2	3	4		5
เพิ่มประสิทธิภาพการทำงาน บริหารงาน การเงินและ การคลังของ องค์การปกครองส่วนท้องถิ่นให้พึ่งพาตนเองได้	องค์การปกครองส่วนท้องถิ่นมีอิสระและศักยภาพในการบริหารงาน การเงินและการคลังให้พึ่งพาตนเองได้	1.3 ร้อยละขององค์การปกครองส่วนท้องถิ่นที่เข้าใช้งานในระบบบัญชีคอมพิวเตอร์ขององค์การปกครองส่วนท้องถิ่น (e-LAAS) ครบทุกระบบ	15	ร้อยละ 50	2556	2557	2558	1	2	3	4	5	
คำอธิบาย :	<p>1. องค์การปกครองส่วนท้องถิ่น หมายถึง องค์การบริหารส่วนจังหวัด เทศบาล และองค์การบริหารส่วนตำบล ตามฐานข้อมูลกรมส่งเสริมการปกครองท้องถิ่น ณ วันที่ 6 พฤศจิกายน 2558 จำนวน 7,851 แห่ง แบ่งเป็น องค์การบริหารส่วนจังหวัด 76 แห่ง เทศบาล 2,441 แห่ง และองค์การบริหารส่วนตำบล 5,334 แห่ง</p> <p>2. ระบบบัญชีคอมพิวเตอร์ขององค์การปกครองส่วนท้องถิ่น (e-LAAS) หมายถึง ระบบการบันทึกบัญชีและการจัดทำรายงานการเงินด้วยระบบบัญชีคอมพิวเตอร์ ซึ่งกรมส่งเสริมการปกครองท้องถิ่นได้พัฒนาและส่งเสริมให้องค์การปกครองส่วนท้องถิ่นนำไปใช้เพื่อปรับกระบวนการทำงานและการจัดการทางด้านระบบงบประมาณ และระบบการเงินบัญชีขององค์การปกครองส่วนท้องถิ่น</p> <p>3. องค์การปกครองส่วนท้องถิ่นที่ใช้งานระบบบัญชีคอมพิวเตอร์ขององค์การปกครองส่วนท้องถิ่น (e-LAAS) ครบทุกระบบ หมายถึง</p> <p>3.1 ระบบงบประมาณ มีการจัดทำและอนุมัติเทศบัญญัติ/ข้อบัญญัติถึงงบประมาณรายจ่ายประจำปีงบประมาณ พ.ศ. 2559</p> <p>3.2 ระบบรายรับ มีการออกไปเสร็จรับเงิน จัดทำใบนำส่ง และใบสำคัญสรุปใบนำส่งเงิน</p> <p>3.3 ระบบรายจ่าย มีการจัดทำฎีกาเบิกเงิน และจัดทำรายงานการจัดทำเช็ค</p>												

Signature



คำรับรองการปฏิบัติ... การกรมส่งเสริมการปกครองท้องถิ่น ประจำปีงบประมาณ พ.ศ. 2559

ประเด็นยุทธศาสตร์/ภารกิจหลัก	เป้าประสงค์	ตัวชี้วัด	น้ำหนัก (ร้อยละ)	เป้าหมาย ปี 2559	ข้อมูลพื้นฐาน (Baseline Data)		เกณฑ์การให้คะแนน					ข้อสังเกตของคณะกรรมาการ																																																																	
					2556	2557	1	2	3	4	5																																																																		
รายละเอียดข้อมูลพื้นฐาน :																																																																													
<table border="1" style="width:100%; border-collapse: collapse;"> <thead> <tr> <th colspan="13">รายได้จัดเก็บเอง (ล้านบาท)</th> </tr> <tr> <th>ประเภท อปท./ปีงบประมาณ</th> <th>2552</th> <th>2553</th> <th>2554</th> <th>2555</th> <th>2556</th> <th>2557</th> <th>2558</th> <th>2559</th> <th>2557</th> <th>2558</th> <th>2559</th> <th>2558</th> </tr> </thead> <tbody> <tr> <td>องค์การบริหารส่วนจังหวัด (เพิ่ม/ลด)</td> <td>3,012.04</td> <td>3,067.55 (+55.51)</td> <td>3,396.31 (+328.76)</td> <td>3,684.41 (+288.10)</td> <td>3,865.71 (+181.15)</td> <td>3,988.71 (+123.15)</td> <td>3,684.41</td> <td>3,865.71</td> <td>3,988.71</td> <td>3,865.71</td> <td>3,988.71</td> <td>3,684.41</td> </tr> <tr> <td>เทศบาล (เพิ่ม/ลด)</td> <td>7,263.45</td> <td>8,053.59 (+790.14)</td> <td>8,995.85 (+942.26)</td> <td>9,635.15 (+639.30)</td> <td>12,177.94 (+2,542.79)</td> <td>12,216.09 (+38.15)</td> <td>9,635.15</td> <td>12,177.94</td> <td>12,216.09</td> <td>12,177.94</td> <td>12,216.09</td> <td>9,635.15</td> </tr> <tr> <td>องค์การบริหารส่วนตำบล (เพิ่ม/ลด)</td> <td>3,290.79</td> <td>3,479.12 (+188.33)</td> <td>3,336.93 (-142.19)</td> <td>3,768.77 (+431.84)</td> <td>4,656.69 (+887.92)</td> <td>5,051.75 (+395.06)</td> <td>3,768.77</td> <td>4,656.69</td> <td>5,051.75</td> <td>4,656.69</td> <td>5,051.75</td> <td>3,768.77</td> </tr> </tbody> </table>													รายได้จัดเก็บเอง (ล้านบาท)													ประเภท อปท./ปีงบประมาณ	2552	2553	2554	2555	2556	2557	2558	2559	2557	2558	2559	2558	องค์การบริหารส่วนจังหวัด (เพิ่ม/ลด)	3,012.04	3,067.55 (+55.51)	3,396.31 (+328.76)	3,684.41 (+288.10)	3,865.71 (+181.15)	3,988.71 (+123.15)	3,684.41	3,865.71	3,988.71	3,865.71	3,988.71	3,684.41	เทศบาล (เพิ่ม/ลด)	7,263.45	8,053.59 (+790.14)	8,995.85 (+942.26)	9,635.15 (+639.30)	12,177.94 (+2,542.79)	12,216.09 (+38.15)	9,635.15	12,177.94	12,216.09	12,177.94	12,216.09	9,635.15	องค์การบริหารส่วนตำบล (เพิ่ม/ลด)	3,290.79	3,479.12 (+188.33)	3,336.93 (-142.19)	3,768.77 (+431.84)	4,656.69 (+887.92)	5,051.75 (+395.06)	3,768.77	4,656.69	5,051.75	4,656.69	5,051.75	3,768.77
รายได้จัดเก็บเอง (ล้านบาท)																																																																													
ประเภท อปท./ปีงบประมาณ	2552	2553	2554	2555	2556	2557	2558	2559	2557	2558	2559	2558																																																																	
องค์การบริหารส่วนจังหวัด (เพิ่ม/ลด)	3,012.04	3,067.55 (+55.51)	3,396.31 (+328.76)	3,684.41 (+288.10)	3,865.71 (+181.15)	3,988.71 (+123.15)	3,684.41	3,865.71	3,988.71	3,865.71	3,988.71	3,684.41																																																																	
เทศบาล (เพิ่ม/ลด)	7,263.45	8,053.59 (+790.14)	8,995.85 (+942.26)	9,635.15 (+639.30)	12,177.94 (+2,542.79)	12,216.09 (+38.15)	9,635.15	12,177.94	12,216.09	12,177.94	12,216.09	9,635.15																																																																	
องค์การบริหารส่วนตำบล (เพิ่ม/ลด)	3,290.79	3,479.12 (+188.33)	3,336.93 (-142.19)	3,768.77 (+431.84)	4,656.69 (+887.92)	5,051.75 (+395.06)	3,768.77	4,656.69	5,051.75	4,656.69	5,051.75	3,768.77																																																																	
แหล่งข้อมูล/วิธีการจัดเก็บข้อมูล :	สำนักงานส่งเสริมการปกครองท้องถิ่นจังหวัด เป็นหน่วยปฏิบัติในการส่งเสริมและสนับสนุนองค์การปกครองส่วนท้องถิ่นในการเพิ่มประสิทธิภาพการจัดเก็บรายได้ในระดับพื้นที่ รวมทั้งการตรวจสอบ คิดตาม รวบรวม และประสานการจัดเก็บข้อมูล																																																																												
หมายเหตุ :	-																																																																												

Sya Nasa

ประเด็นยุทธศาสตร์/ภารกิจหลัก	เป้าประสงค์	ตัวชี้วัด	น้ำหนัก (ร้อยละ)	เป้าหมาย ปี 2559	ข้อมูลพื้นฐาน (Baseline Data)					ชื่อสังกัด
					2556	2557	2558	1	2	
<p>3.4 ระบบบัญชี มีงบแสดงฐานะการเงิน ณ วันที่ 30 กันยายน 2558 ในระบบบัญชีคอมพิวเตอร์ (e-LAAS) และบันทึกบัญชีในระบบ</p> <p>4. พิจารณาผลสำเร็จจากร้อยละของจำนวนองค์การปกครองส่วนท้องถิ่นที่เข้าใช้งานระบบบัญชีคอมพิวเตอร์ขององค์การปกครองส่วนท้องถิ่น (e-LAAS) ครบทุกระบบจากการอนุมัติเทศบาล/ข้อมูลบัญชี/ข้อมูลเงินสดรับ สมุดเงินสดจ่าย ทะเบียนเงินรายรับ และรายงานการเงิน เทียบกับจำนวนองค์การปกครองส่วนท้องถิ่นทั้งหมด</p>										
<p>สูตรการคำนวณ :</p> <p> <input type="checkbox"/> ขั้นตอน (Milestone)    <input type="checkbox"/> ช่วง : ผลการดำเนินงานยิ่งยัด (Range :R)    <input checked="" type="checkbox"/> ช่วงและเทียบตามบัญชีผู้ได้ตรายังค์ (R - A)  <input type="checkbox"/> ระดับ (Level: L)    <input type="checkbox"/> อันดับ : ผลการดำเนินงานยิ่งน้อยยัด (Rating :RT)    <input type="checkbox"/> อันดับและเทียบตามบัญชีผู้ได้ตรายังค์ (RT - A)  <input type="checkbox"/> Hybrid ใช้สูตร .....    <input type="checkbox"/> โครงการ/แผนงาน                 </p> <div style="border: 1px solid black; padding: 5px; margin-top: 10px;"> <p>จำนวนองค์การปกครองส่วนท้องถิ่นที่เข้าใช้งานระบบบัญชีคอมพิวเตอร์ขององค์การปกครองส่วนท้องถิ่น (e-LAAS) ครบทุกระบบ x 100</p> <p>จำนวนองค์การปกครองส่วนท้องถิ่นทั้งหมด (7,851 แห่ง)</p> </div>										
<p>เสนอใจ :</p>										

  
 .....

คำรับรองการปฏิบัติราชการกรมส่งเสริมการปกครองท้องถิ่น ประจำปีงบประมาณ พ.ศ. 2559

ประเด็นยุทธศาสตร์/ภารกิจหลัก	เป้าประสงค์	ตัวชี้วัด	น้ำหนัก (ร้อยละ)	เป้าหมาย ปี 2559	ข้อมูลพื้นฐาน (Baseline Data)		เกณฑ์การให้คะแนน					ข้อสังเกต
					2556	2557	1	2	3	4	5	
รายละเอียดข้อมูลพื้นฐาน :		ข้อมูลพื้นฐานประกอบด้วย		หน่วยวัด	ผลการดำเนินงานในอดีต ปีงบประมาณ พ.ศ.							
					ร้อยละขององค์กรปกครองส่วนท้องถิ่นที่จัดทำและอนุมัติงบประมาณรายจ่ายประจำปีในระบบบัญชีคอมพิวเตอร์ขององค์กรปกครองส่วนท้องถิ่น (e-LAAS)	ร้อยละ	2556	2557	2558	2559	2558	2559
แหล่งข้อมูล/วิธีการจัดเก็บข้อมูล :		ประมวลผลการดำเนินงานจากฐานข้อมูลในระบบบัญชีคอมพิวเตอร์ขององค์กรปกครองส่วนท้องถิ่น (e-LAAS)										
หมายเหตุ :		-										

*[Handwritten Signature]*

ประเด็นยุทธศาสตร์/ภารกิจหลัก	เป้าประสงค์	ตัวชี้วัด	น้ำหนัก (ร้อยละ)	เป้าหมาย ปี 2559	ข้อมูลพื้นฐาน (Baseline Data)					เกณฑ์การให้คะแนน	ข้อสังเกตของคณะกรรมการ		
					2556	2557	2558	1	2			3	4
					2556	2557	2558	1	2	3	4	5	
		<p>(1) เทศบาลและองค์การบริหารส่วนตำบล ส่งเสริมสนับสนุนกระบวนการแผนชุมชน โดยมีการแต่งตั้งคณะกรรมการดำเนินงานสนับสุนนกระบวนการแผนชุมชนระดับท้องถิ่นหรือมีคณะกรรมการดำเนินงานในระดับท้องถิ่นที่เกี่ยวข้องแล้ว ซึ่งผู้แทนหน่วยงาน องค์กร ผู้นำภาคประชาชนที่เกี่ยวข้องร่วมเป็นคณะทำงานและมีแนวทางการดำเนินงานร่วมกัน</p> <p>(2) เทศบาลและองค์การบริหารส่วนตำบล สนับสนุนให้คณะกรรมการหมู่บ้านหรือคณะกรรมการชุมชนจัดให้มีเวทีประชาคม ทบพวงปรับปรุงแผนชุมชนให้ครอบคลุมมิติการพัฒนาอย่างน้อย 3 ด้าน ได้แก่ ด้านเศรษฐกิจ ด้านสังคมและคุณภาพชีวิต ด้านทรัพยากรธรรมชาติและสิ่งแวดล้อม ตามสภาพปัญหาและความต้องการของหมู่บ้าน ชุมชน โดยใช้ข้อมูลหมู่บ้าน ชุมชน หรือข้อมูลอื่นที่เกี่ยวข้อง เช่น จปฐ. กชช.2ค ประกอบการดำเนินงาน</p> <p>(3) เทศบาลและองค์การบริหารส่วนตำบล สนับสนุนให้ศูนย์ประสานงานองค์กรชุมชนระดับตำบล (คอช.ต.) และสภาองค์กรชุมชนตำบล (สอช.ถ.) หรือองค์กรภาคประชาชนอื่นระดับตำบล หรือประชาคมตำบล ร่วมกับแกนนำหมู่บ้าน ชุมชน จัดเวทีประชาคมระดับเทศบาล องค์กรบริหารส่วนตำบล เพื่อบูรณาการแผนชุมชนระดับเทศบาล องค์การบริหารส่วนตำบลที่มีมิติการพัฒนาอย่างน้อย 3 ด้าน ได้แก่ ด้านเศรษฐกิจ ด้านสังคมและคุณภาพชีวิต ด้านทรัพยากรธรรมชาติและสิ่งแวดล้อม</p> <p>(4) เทศบาลและองค์การบริหารส่วนตำบล นำโครงการ/กิจกรรมจากแผนชุมชนที่เกิดจากเวทีประชาคม ตามข้อ (3) และอยู่ในอำนาจหน้าที่ตามลำดับความสำคัญซึ่งไม่นับรวมโครงการ/กิจกรรมที่ชุมชนดำเนินการเอง ไม่น้อยกว่าร้อยละ 50 กำหนดไว้ในแผนพัฒนาท้องถิ่นของปีถัดไป</p> <p>(5) โครงการ/กิจกรรมจากแผนชุมชนที่บรรลุไว้ในแผนพัฒนาท้องถิ่นของปีถัดไป ไม่น้อยกว่าร้อยละ 40 ได้รับความเห็นชอบจากผู้บริหารองค์กรปกครองส่วนท้องถิ่นให้นำเข้าบรรจุไว้ในร่างเทศบัญญัติหรือข้อบัญญัติงบประมาณของเทศบาลหรือองค์การบริหารส่วนตำบล ในงบประมาณถัดไป</p> <p>4. การวัดผล จะวัดผลจากเทศบาลและองค์การบริหารส่วนตำบลที่นำแผนชุมชนสู่การพัฒนาท้องถิ่นได้ตามเกณฑ์ที่กำหนด</p>											

สูตรการคำนวณ :

- ขั้นตอน (Milestone)       ช่วง : ผลการดำเนินงานยิ่งมกยิ่งดี (Range :R)
- ระดับ (Level: L)             อันดับ : ผลการดำเนินงานยิ่งน้อยยิ่งดี (Rating :RT)
- Hybrid ใช้สูตร .....

- ช่วงและเทียบตามบัญญัติไตรยางค์ (R - A)
- อันดับและเทียบตามบัญญัติไตรยางค์ (RT - A)

*Sy... 08*

คำรับรองการปฏิบัติราชการส่งเสริมการปกครองท้องถิ่น ประจำปีงบประมาณ พ.ศ. 2559

ประเด็นยุทธศาสตร์/ภารกิจหลัก	เป้าประสงค์	ตัวชี้วัด	น้ำหนัก (ร้อยละ)	เป้าหมาย ปี 2559	ข้อมูลพื้นฐาน (Baseline Data)		เกณฑ์การให้คะแนน					ข้อสังเกตของคณะกรรมการ														
					2556	2557	2558	1	2	3	4		5													
<p>จำนวนเทศบาลและองค์การบริหารส่วนตำบลที่ได้รับการจัดตามเกณฑ์ที่กำหนด x 100</p> <p>จำนวนเทศบาลและองค์การบริหารส่วนตำบลทั้งหมด (7,775 แห่ง)</p>																										
<p>เงื่อนไข :</p>																										
<p>รายละเอียดข้อมูลพื้นฐาน :</p> <table border="1" style="width: 100%; border-collapse: collapse;"> <thead> <tr> <th rowspan="2">ข้อมูลพื้นฐานประกอบตัวชี้วัด</th> <th rowspan="2">หน่วยวัด</th> <th colspan="2">ผลการดำเนินงานในอดีต ปีงบประมาณ พ.ศ.</th> </tr> <tr> <th>2556</th> <th>2557</th> </tr> </thead> <tbody> <tr> <td>ร้อยละของเทศบาลและองค์การบริหารส่วนตำบลที่ ร้อยละ</td> <td></td> <td>77.03</td> <td>80.03</td> </tr> <tr> <td>นำแผนชุมชนสู่การพัฒนาท้องถิ่นได้ตามเกณฑ์ที่กำหนด</td> <td>ร้อยละ</td> <td>(5,989)</td> <td>(6,238)</td> </tr> </tbody> </table>													ข้อมูลพื้นฐานประกอบตัวชี้วัด	หน่วยวัด	ผลการดำเนินงานในอดีต ปีงบประมาณ พ.ศ.		2556	2557	ร้อยละของเทศบาลและองค์การบริหารส่วนตำบลที่ ร้อยละ		77.03	80.03	นำแผนชุมชนสู่การพัฒนาท้องถิ่นได้ตามเกณฑ์ที่กำหนด	ร้อยละ	(5,989)	(6,238)
ข้อมูลพื้นฐานประกอบตัวชี้วัด	หน่วยวัด	ผลการดำเนินงานในอดีต ปีงบประมาณ พ.ศ.																								
		2556	2557																							
ร้อยละของเทศบาลและองค์การบริหารส่วนตำบลที่ ร้อยละ		77.03	80.03																							
นำแผนชุมชนสู่การพัฒนาท้องถิ่นได้ตามเกณฑ์ที่กำหนด	ร้อยละ	(5,989)	(6,238)																							
<p>แหล่งข้อมูล/วิธีการจัดเก็บข้อมูล :</p> <p>สำนักงานส่งเสริมการปกครองท้องถิ่นจังหวัด/อำเภอ เป็นหน่วยปฏิบัติในการส่งเสริมสนับสนุนองค์กรปกครองส่วนท้องถิ่นในระดับพื้นที่ รวมทั้งการตรวจสอบ ติดตาม และรวบรวมรายงานผลการดำเนินงานการให้กับการส่งเสริมการปกครองท้องถิ่น</p>																										
<p>หมายเหตุ :</p>																										

Sy. Hae O

1.4 ร้อยละของเทศบาล และองค์การบริหารส่วนตำบลที่นำแผนชุมชนสู่การพัฒนาท้องถิ่นได้ตามเกณฑ์ที่กำหนด (ร้อยละ 15)

ประเด็นยุทธศาสตร์/ภารกิจหลัก	เป้าประสงค์	ตัวชี้วัด	น้ำหนัก (ร้อยละ)	เป้าหมาย ปี 2559	ข้อมูลพื้นฐาน (Baseline Data)		เกณฑ์การให้คะแนน					ข้อสังเกตของคณะกรรมการฯ	
					2556	2557	1	2	3	4	5		
เพิ่มประสิทธิภาพการจัดการขององค์กรปกครองส่วนท้องถิ่นให้ตอบสนองความต้องการของประชาชน	-องค์กรปกครองส่วนท้องถิ่นมีอิสระและศักยภาพในการบริหารจัดการเพื่อตอบสนองความต้องการให้ตอบสนองของประชาชนในพื้นที่ - ประชาชนมีส่วนร่วมในการบริหารจัดการปกครองส่วนท้องถิ่น	1.4 ร้อยละของเทศบาลและองค์การบริหารส่วนตำบลที่นำแผนชุมชนสู่การพัฒนาท้องถิ่นได้ตามเกณฑ์ที่กำหนด	15	50	2556	2557	2558	1	2	3	4	5	
คำอธิบาย :					77.03 (5,989 แห่ง) ของเทศบาลและ อบต. ทั้งหมด 7,775 แห่ง	80.03 (6,238 แห่ง) ของเทศบาลและ อบต. ทั้งหมด 7,775 แห่ง	-	40	45	50	55	60	
<p>1. เทศบาลและองค์การบริหารส่วนตำบล หมายถึง เทศบาลและองค์การบริหารส่วนตำบล ที่มีอยู่ตามฐานข้อมูลกรมส่งเสริมการปกครองท้องถิ่น วันที่ 6 พฤศจิกายน 2558 จำนวน 7,775 แห่ง แบ่งเป็น เทศบาล 2,441 แห่ง และองค์การบริหารส่วนตำบล 5,334 แห่ง</p> <p>2. แผนชุมชน หมายถึง แผนพัฒนาหมู่บ้าน และแผนพัฒนาชุมชน ที่กำหนดทิศทางของงานพัฒนาชุมชนที่เกิดจากการจัดการและกระบวนการเรียนรู้ของคนในชุมชน ซึ่งร่วมกันคิดและร่วมกันกำหนดกิจกรรมขึ้นมาเอง โดยให้ความสำเร็จกับการพึ่งตนเอง เป็นกิจกรรมที่สนองต่อปัญหาและความต้องการของชุมชน และเน้นการใช้ทรัพยากรที่มีอยู่ในท้องถิ่นเป็นหลัก โดยเป็นแผนที่เกิดจากกระบวนการที่เปิดโอกาสให้กับทุกคนในชุมชนได้ร่วมกันสำรวจข้อมูล วิเคราะห์ปัญหา กำหนดแนวทางแก้ไขและพัฒนาาร่วมกัน</p> <p>3. การนำแผนพัฒนาชุมชนสู่การพัฒนาท้องถิ่นตามเกณฑ์ที่กำหนด หมายถึง</p>													

*Sy. P. P. P.*

1.5 ความสำเร็จในการส่งเสริมองค์การปกครองส่วนท้องถิ่นสนับสนุนการดำเนินงานสวัสดิการชุมชน (ระดับ 10)

ประเด็นยุทธศาสตร์/ภารกิจหลัก	เป้าประสงค์	ตัวชี้วัด	น้ำหนัก (ร้อยละ)	เป้าหมาย ปี 2559	ข้อมูลพื้นฐาน (Baseline Data)		เกณฑ์การให้คะแนน					ข้อสังเกต	
					2556	2557	1	2	3	4	5		
เพิ่มประสิทธิภาพการให้บริการสาธารณะขององค์กรปกครองส่วนท้องถิ่นในการพัฒนาท้องถิ่น	-องค์กรปกครองส่วนท้องถิ่นมีความสามารถในการจัดบริการสาธารณะให้ตรงกับความต้องการของประชาชนทั้งภาครัฐ กิจ ที่ ดำเนินการเอง ภารกิจถ่ายโอน และภารกิจที่ริเริ่มใหม่	1.5.1 จำนวนกองทุนสวัสดิการชุมชน (1 อปท. 1 กองทุน) ที่เพิ่มขึ้น 1.5.2 จำนวนสมาชิกกองทุนสวัสดิการชุมชนทั้งประเทศที่เพิ่มขึ้น	5		2556	2557	2558	1	2	3	4	5	
					-	-	5,531 กองทุน	648 (-100)	698 (-50)	748	798 (+50)	848 (+100)	
					-	4,185, 740	4,741,8 09	500, 462 (-10%)	528, 266 (-5%)	556, 069	583, 872 (+5%)	611, 676 (+10%)	
คำอธิบาย :	<p>1. องค์การปกครองส่วนท้องถิ่น หมายถึง เทศบาล และองค์การบริหารส่วนตำบล ตามฐานข้อมูลกรมส่งเสริมการปกครองท้องถิ่น ณ วันที่ 6 พฤศจิกายน 2558 จำนวน 7,775 แห่ง แบ่งเป็น เทศบาล 2,441 แห่ง และองค์การบริหารส่วนตำบล 5,334 แห่ง</p> <p>2 สวัสดิการชุมชน หมายถึง หลักประกันความมั่นคงของคนในชุมชนในการดำรงชีวิต โดยคนในชุมชนเอง บนหลักการพึ่งพาตนเอง ซึ่งช่วยเหลือเกื้อกูลซึ่งกันและกันด้วยความรัก ความสามัคคี โดยการรวมตัวกันนำเงินและทรัพยากรในชุมชนท้องถิ่นมาจัดตั้งเป็นกองทุนสวัสดิการชุมชนที่ประชาชนเป็นเจ้าของ ดำเนินงานดูแลคุณภาพชีวิตของประชาชนภายใต้การกำหนดระเบียบ กติกา ที่สมาชิกกองทุนสวัสดิการชุมชนเป็นผู้กำหนดความแตกต่างและความหลากหลายของภูมิสังคม โดยยึดหลักปรัชญาของเศรษฐกิจพอเพียงเป็นเครื่องมืออำนวยการดำเนินงานในการสร้างภูมิคุ้มกันให้กับชุมชนท้องถิ่นด้วยการมีส่วนร่วมของประชาชน</p>												

Sy Naphu Or

ประเด็นยุทธศาสตร์/ภารกิจหลัก	เป้าประสงค์	ตัวชี้วัด	น้ำหนัก (ร้อยละ)	เป้าหมาย ปี 2559	ข้อมูลพื้นฐาน (Baseline Data)					ชื่อสังกัด
					2556	2557	2558	1	2	

3. ข้อมูล ณ วันที่ 30 กันยายน 2558 มีกองทุนสวัสดิการชุมชนระดับท้องถิ่น (1 อบท. 1 กองทุน) จำนวน 5,331 กองทุน สมาชิกกรม 4,741,809 คน  
 4. พิจารณาผลสำเร็จจากจำนวนกองทุนสวัสดิการชุมชน (1 อบท. 1 กองทุน) ที่เพิ่มขึ้น และจำนวนสมาชิกกองทุนสวัสดิการชุมชนทั้งประเทศ ที่เพิ่มขึ้น  
 ได้ตามเกณฑ์ที่กำหนด

สูตรการคำนวณ :

- ขั้นตอน (Milestone)  ช่วง : ผลการดำเนินงานยิ่งมายิ่งดี (Range :R)  ช่วงและเทียบตามบัญญัติไตรยางศ์ (R - A)
- ระดับ (Level: L)  อันดับ : ผลการดำเนินงานยิ่งน้อยยิ่งดี (Rating :RT)  อันดับและเทียบตามบัญญัติไตรยางศ์ (RT - A)
- Hybrid ใช้สูตร .....

เกณฑ์การให้คะแนน

1.5.1 จำนวนกองทุนสวัสดิการชุมชน (1 อบท. 1 กองทุน) ที่เพิ่มขึ้น

1	2	3	4	5
648 กองทุน	698 กองทุน	748 กองทุน	798 กองทุน	848 กองทุน

1.5.2 จำนวนสมาชิกกองทุนสวัสดิการชุมชนทั้งประเทศ ที่เพิ่มขึ้น

1	2	3	4	5
500,462 คน	528,266 คน	556,069 คน	583,872 คน	611,676 คน

เงื่อนไข :

Sy Jansen D.A



มติภายใน: การพัฒนาองค์การ (ร้อยละ 10)

ตัวชี้วัดที่ 7 : การพัฒนาสมรรถนะองค์การ (ร้อยละ 5)

ประเด็นยุทธศาสตร์/ภารกิจหลัก	เป้าประสงค์	ตัวชี้วัด	น้ำหนัก (ร้อยละ)	เป้าหมาย ปี 2558	ข้อมูลพื้นฐาน (Baseline data)			เกณฑ์การให้คะแนน					หมายเหตุ	
					2555	2556	2557	1	2	3	4	5		
		7. การพัฒนาสมรรถนะองค์การ	5					1	2	3	4	5		ประเมินผลตามรายละเอียดตัวชี้วัดที่สำนักงาน ก.พ.ร. กำหนด

ตัวชี้วัดที่ 8 : ระดับคุณธรรมและความโปร่งใสในการดำเนินงานของหน่วยงาน (ร้อยละ 5)

ประเด็นยุทธศาสตร์/ภารกิจหลัก	เป้าประสงค์	ตัวชี้วัด	น้ำหนัก (ร้อยละ)	เป้าหมาย ปี 2558	ข้อมูลพื้นฐาน (Baseline data)			เกณฑ์การให้คะแนน					หมายเหตุ	
					2555	2556	2557	1	2	3	4	5		
		8. ระดับคุณธรรมและความโปร่งใสในการดำเนินงานของหน่วยงาน	5					1	2	3	4	5		ประเมินผลตามรายละเอียดตัวชี้วัดที่เข้าภาพกำหนด

Sy [Signature]