

**ด่วนที่สุด**  
ที่ พร ๐๐๒๓.๓/ว ๒๒๓๗



ศาลากลางจังหวัดแพร่  
ถนนไชยบูรณ์ พร ๕๔๐๐๐

๓๐ เมษายน ๒๕๖๓

เรื่อง การรายงานการแก้ไขปัญหาผักตบชวาและวัชพืช

เรียน นายอำเภอทุกอำเภอ นายองค์การบริหารส่วนจังหวัดแพร่ และนายกเทศมนตรีเมืองแพร่

อ้างถึง หนังสือจังหวัดแพร่ ด่วนที่สุด ที่ พร ๐๐๒๓.๓/ว ๑๔๔๕ ลงวันที่ ๑๗ เมษายน ๒๕๖๑

สิ่งที่ส่งมาด้วย สำเนาหนังสือกรมส่งเสริมการปกครองท้องถิ่น ด่วนที่สุด ที่ มท ๐๘๒๐.๓/ว ๑๒๓๖  
ลงวันที่ ๒๒ เมษายน ๒๕๖๓ จำนวน ๑ ชุด

ตามที่ให้องค์การปกครองส่วนท้องถิ่นรายงานผลการดำเนินการแก้ไขปัญหาและการดำเนินการจัดเก็บผักตบชวาขององค์การปกครองส่วนท้องถิ่น ประจำปี ๒๕๖๑ ในแบบฟอร์มออนไลน์ที่ <http://goo.gl/forms/vERCT94JNvaWvg7x1> โดยให้รายงานทุกวันที่ ๑๐ ของเดือน นั้น

กรมส่งเสริมการปกครองท้องถิ่น แจ้งว่าในการประชุมคณะกรรมการอำนวยการบูรณาการเพื่อแก้ไขปัญหาผักตบชวา เพื่อติดตาม ทบทวนและประเมินผลการแก้ไขปัญหาผักตบชวาตามนโยบายของรัฐบาล ครั้งที่ ๑/๒๕๖๓ เมื่อวันที่พฤหัสบดีที่ ๒๒ สิงหาคม ๒๕๖๒ ที่ประชุมได้พิจารณาทบทวนแผนการดำเนินงานและประเมินผลการแก้ไขปัญหาผักตบชวาตามนโยบายของรัฐบาลและติดตามผลการดำเนินการแก้ไขปัญหาผักตบชวาในภาพรวม โดยมีมติมอบหมายให้กรมส่งเสริมการปกครองท้องถิ่นรายงานผลการกำจัดผักตบชวาและวัชพืชขององค์การปกครองส่วนท้องถิ่นให้กรมโยธาธิการและผังเมืองรวบรวมรายงานคณะกรรมการอำนวยการบูรณาการเพื่อแก้ไขปัญหาผักตบชวา ตั้งแต่ปีงบประมาณ พ.ศ.๒๕๖๓ ในการนี้ให้องค์การปกครองส่วนท้องถิ่นรายงานข้อมูลแหล่งน้ำที่มีผักตบชวาและผลการดำเนินการแก้ไขปัญหาผักตบชวาในระบบสารสนเทศ ที่หัวข้อ “แบบสำรวจแหล่งน้ำที่มีผักตบชวาในองค์การปกครองส่วนท้องถิ่น” โดยให้รายงานทุกวันที่ ๑๐ ของเดือน เริ่มตั้งแต่วันที่ ๑๐ พฤษภาคม ๒๕๖๓ รายละเอียดปรากฏตามสิ่งที่ส่งมาพร้อมนี้

จึงเรียนมาเพื่อพิจารณาดำเนินการ สำหรับอำเภอขอให้แจ้งองค์การปกครองส่วนท้องถิ่นพิจารณาดำเนินการต่อไป

ขอแสดงความนับถือ

(นายต่อพงษ์ หับหิมโต)

ท้องถิ่นจังหวัดแพร่ ปฏิบัติราชการแทน

ผู้ว่าราชการจังหวัดแพร่

สำนักงานส่งเสริมการปกครองท้องถิ่นจังหวัด

กลุ่มงานส่งเสริมและพัฒนาท้องถิ่น

โทร. ๐-๕๔๕๓-๔๑๑๙ ต่อ ๓๐๖

ผู้ประสาน นางสาววิมลรัตน์ สุทธิดี




## คู่มือการใช้งาน “แบบสำรวจแหล่งที่มีผักตบชวาใน อปท.”

### ข้อแนะนำ

1. ให้กรอกเพิ่มข้อมูลรวม ปีงบประมาณ 2562 ด้วย
2. สูตรคำนวณปริมาณผักตบชวาในพื้นที่  
ผักตบชวา 1 ตารางเมตร = น้ำหนัก 50 กิโลกรัม  
ปริมาณผักตบชวาทั้งหมด = ขนาดพื้นที่ที่ผักตบชวาก่อตัว/ลอยตัว (ตารางเมตร) X 50 กิโลกรัม  
ตัวอย่าง ปริมาณผักตบชวาที่ลอยอยู่ในคลองขนาด 50 ตารางเมตร จะมีปริมาณผักตบชวา 2,500 กิโลกรัม (50 X 50 )
3. การเข้าใช้งานระบบ
  - 3.1. ผู้ใช้งานสามารถเข้าไปที่ website ของกรมส่งเสริมการปกครองท้องถิ่น (dla.go.th) หรือ waste.dla.go.th เมื่อเข้ามาแล้วจะพบหน้าจอ ดังนี้




- 3.2. ให้ผู้ใช้งานใส่ข้อมูล รหัสผู้ใช้งาน และ รหัสผ่าน เพื่อเข้าไปใช้งานระบบฯ (ในกรณีที่ไม่สามารถเข้าใช้งานได้ให้ติดต่อ กรมส่งเสริมการปกครองท้องถิ่น) เมื่อเข้ามาได้แล้วจะพบหน้าจอ ดังนี้



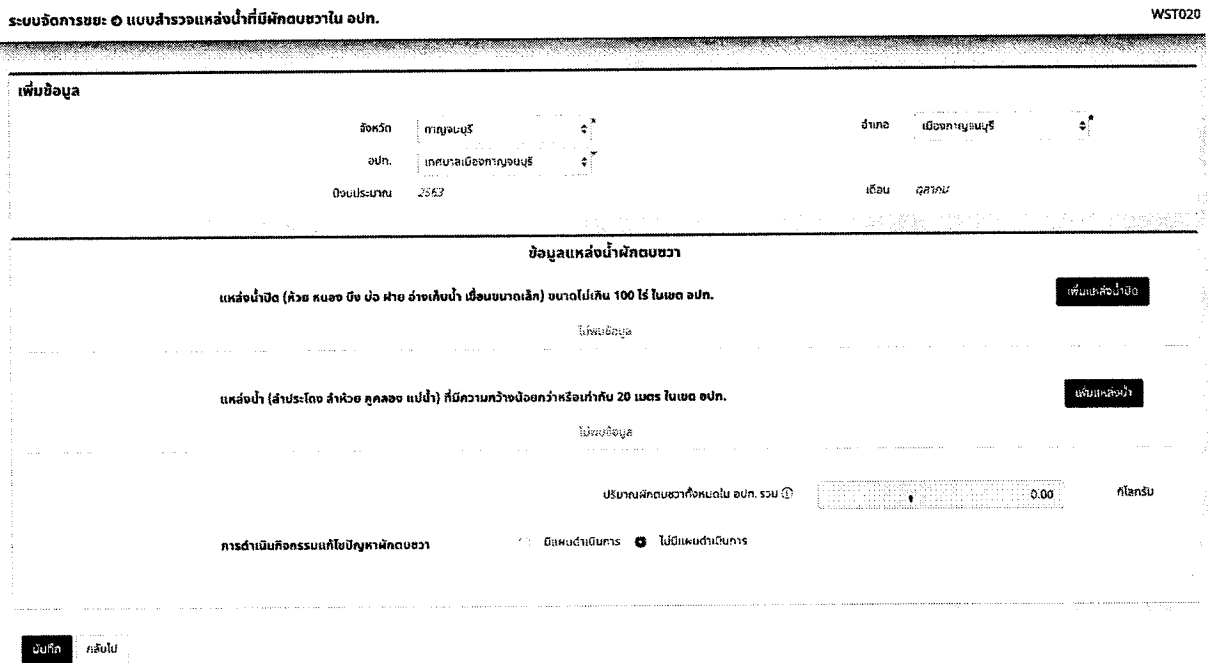
หมายเหตุ : หน้าจอการใช้งานอาจมีความแตกต่างจากรูปดังกล่าว ขึ้นอยู่กับสิทธิของผู้ใช้งานของแต่ละคน

- 3.3. เลือก “ระบบจัดการขยะ” -> “การดำเนินการ” -> และเลือก “แบบสำรวจแหล่งน้ำที่มีผักตบชวาใน อปท.”(1) ระบบฯจะแสดงหน้าจอด้านขวา (2) ตามรูป ดังนี้




#### 4. การเพิ่มข้อมูล

4.1. เลือกที่ **เพิ่มข้อมูล** เพื่อเพิ่มข้อมูล โดยระบบฯ จะแสดงหน้าจอ ดังนี้



หมายเหตุ : ระบบฯ จะบังคับให้ผู้ใช้งาน ทำการบันทึกข้อมูลเป็นรายเดือน โดยจะทำการดึงข้อมูลของเดือนล่าสุดที่ยังไม่ได้มีการบันทึกข้อมูลเข้าสู่ระบบ และไม่สามารถบันทึกข้อมูลข้ามเดือนได้

4.2. เลือกที่ **เพิ่มแหล่งน้ำปิด** ระบบฯ จะแสดงช่องกรอกข้อมูล ให้ผู้ใช้งานกรอกข้อมูล ตามรูปดังนี้



หมายเหตุ : ช่องกรอกข้อมูลที่มี \* จำเป็นที่จะต้องมามีข้อมูล

4.3. กรณีที่ต้องการเพิ่ม “ข้อมูลแหล่งน้ำปิด” ให้เลือก **เพิ่มแหล่งน้ำปิด** ระบบฯ จะเพิ่มช่องกรอกข้อมูล ให้ผู้ใช้งานสามารถเพิ่มข้อมูลได้อีก และในกรณีที่ต้องการลบข้อมูลให้เลือกที่ **ลบ** หลังข้อมูลที่ต้องการลบ

4.4. เลือกที่ **เพิ่มแหล่งน้ำ** ระบบฯ จะแสดงช่องกรอกข้อมูล ให้ผู้ใช้งานกรอกข้อมูล ตามรูปดังนี้

ร	ชื่อแหล่งน้ำ/รหัส	กรวย (เมตร)	ยาว (เมตร)	ปริมาณผลิตผล (กิโลกรัม) จำนวนเขต (กิโลกรัม)
1		20.00	15.00	2,000.00
2		2.00	2.00	100.00
รวม			22.00	2,100.00

หมายเหตุ : ช่องกรอกข้อมูลที่มี \* จำเป็นที่จะต้องมียข้อมูล

4.5. กรณีที่ต้องการเพิ่ม “ข้อมูลแหล่งน้ำ” ให้เลือก **เพิ่มแหล่งน้ำ** ระบบฯ จะเพิ่มช่องกรอกข้อมูล ให้ผู้ใช้งานสามารถเพิ่มข้อมูลได้อีก และในกรณีที่ต้องการลบข้อมูลให้เลือกที่ **ลบ** หลังข้อมูลที่ต้องการ

4.6. กรณีที่ผู้ใช้งานมีการดำเนินกิจกรรมแก้ไขปัญหาผักตบชวาในเดือนนั้น ให้เลือก  มีแผนดำเนินการ ระบบฯ จะแสดงช่องกรอกข้อมูล ให้ผู้ใช้งานกรอกข้อมูลตามช่องกรอกข้อมูลที่แสดง ตามรูปดังนี้

ร	กิจกรรม	วันดำเนินการ	สถานที่ดำเนินการ	ปริมาณผลิตผลชวาลงบที่ดำเนินการ (กิโลกรัม)	ปริมาณผลิตผลชวาลำกัดได้ (กิโลกรัม)	ปริมาณผลิตผลชวาลำน้ำในถังกรอง (กิโลกรัม)	งบประมาณ/ค่าใช้จ่าย (บาท)
1		16/04/2563					

อื่นๆ/อุปสรรค/ข้อเสนอแนะ

หมายเหตุ : ช่องกรอกข้อมูลที่มี \* จำเป็นที่จะต้องมียข้อมูล

4.7. กรณีที่ต้องการเพิ่ม “การดำเนินกิจกรรม” ให้เลือก **เพิ่มการดำเนินการ** ระบบฯ จะเพิ่มช่องกรอกข้อมูล ให้ผู้ใช้งานสามารถเพิ่มข้อมูลได้อีก และในกรณีที่ต้องการลบข้อมูลให้เลือกที่ **ลบ** หลังข้อมูลที่ต้องการ

4.8. เมื่อผู้ใช้งานทำการกรอกข้อมูลครบถ้วนแล้ว ให้เลือกที่ปุ่ม **บันทึก** เพื่อบันทึกข้อมูล

## 5. การแก้ไขข้อมูล

5.1. เมื่อได้มีการบันทึกข้อมูล ในหน้าของการค้นหาข้อมูล (หน้าแรกเมื่อเลือกเมนู “แบบสำรวจแหล่งน้ำที่มีผักตบชวาใน อปท.”) จะพบหน้าจอ ดังรูป

ค้นหาข้อมูล

จังหวัด:  อำเภอ:

อปท.:

ชื่อประมาณ:  เดือน:

ลำดับ	ชื่อประมาณ	เดือน	จังหวัด	อำเภอ	อปท.
1	2553	เมษายน	กาญจนบุรี	ทองผาภูมิ	เทศบาลตำบลทองผาภูมิ
2	2553	มีนาคม	กาญจนบุรี	ทองผาภูมิ	เทศบาลตำบลทองผาภูมิ

### 5.2. ให้เลือก ระบบฯ จะแสดงหน้าจอ ดังรูป

จังหวัด:  อำเภอ:

อปท.:  เดือน:

ชื่อประมาณ:

ชื่อประมาณ:

ข้อมูลแหล่งน้ำที่คัดกรองแล้ว

แหล่งน้ำชนิด (คือนว หนอง บึง บ่อ ห้วย วัง เขื่อน เขื่อนขนาดเล็ก) ขนาดไม่เกิน 100 ไร่ ในเขต อปท.

ที่	ชื่อแหล่งน้ำ/คือนว	ขนาดพื้นที่ (ไร่)	ปริมาณน้ำที่ตรวจพบ (ลิตร/วินาที) จำนวนรวม
1	<input type="text"/>	<input type="text" value="5"/>	<input type="text" value="300,000.00"/>
2	<input type="text"/>	<input type="text" value="5"/>	<input type="text" value="400,000.00"/>
รวม	<input type="text" value="2"/>	<input type="text" value="10.00"/>	<input type="text" value="700,000.00"/>

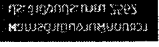
แหล่งน้ำ (สำหรับโดย คือนว หนอง บึง) ที่มีความกว้างน้อยกว่าหรือเท่ากับ 20 เมตร ในเขต อปท.

ที่	ชื่อแหล่งน้ำ/คือนว	ความยาว (เมตร)	ความกว้าง (เมตร)	ปริมาณน้ำที่ตรวจพบ (ลิตร/วินาที) จำนวนรวม
1	<input type="text"/>	<input type="text" value="20.00"/>	<input type="text" value="15.00"/>	<input type="text" value="2,000.00"/>
2	<input type="text"/>	<input type="text" value="2.00"/>	<input type="text" value="2.00"/>	<input type="text" value="100.00"/>
รวม	<input type="text" value="2"/>	<input type="text" value="22.00"/>	<input type="text" value="17.00"/>	<input type="text" value="2,100.00"/>

ปริมาณน้ำที่ตรวจพบทั้งหมดในเขต อปท.  ลิตร/วินาที

ผู้ใช้งานสามารถปรับแก้ไขข้อมูลได้ทันที และทำการเลือกปุ่ม  เพื่อบันทึกข้อมูล

## 6. การเพิ่มข้อมูล เฉพาะปีงบประมาณ 2562

6.1. เลือกเมนูการใช้งาน ทางด้านซ้ายของหน้าจอ  ระบบจะแสดงหน้าจอ ดังนี้

ระบบจัดการขยะ: ผลการดำเนินงานผัดขี้เฒ่า ประจำปีงบประมาณ 2562 WST021

---

**เพิ่มข้อมูล**

จังหวัด	เลือกจังหวัด	*	อำเภอ	เลือกอำเภอ	*
จ.ปท.	เลือก จ.ปท.	*			
ปีงบประมาณ	2562				

---

**ผลการดำเนินการผัดขี้เฒ่า ปีงบประมาณ 2562**

ปริมาณผัดขี้เฒ่าที่กำจัดได้ (กิโลกรัม)	0.0	*
ปริมาณผัดขี้เฒ่าที่ไม่ใช้ประโยชน์ (กิโลกรัม)	0.0	*
งบประมาณ/ค่าใช้จ่าย (บาท)	0.0	*

---

6.2. ผู้ใช้งานต้องบันทึกข้อมูล ตามหน้าจอที่แสดง โดยเฉพาะช่องกรอกข้อมูลที่มีเครื่องหมาย “\*”

6.3. ข้อมูลที่จะบันทึกเข้าสู่ระบบ ต้องเป็นข้อมูลผลรวมในการดำเนินการในรอบปีงบประมาณ 2562 ทั้งปี (ไม่ใช่เป็นรายเดือน)

6.4. เมื่อใส่ข้อมูลครบแล้วให้เลือกปุ่ม  เพื่อให้ระบบฯ ทำการบันทึกข้อมูล