

# ด่วนที่สุด

ที่ พร ๐๐๓๗.๓/ว ๓๑๒๕



ศาลากลางจังหวัดแพร่  
ถนนไชยบุรีม พร ๕๕๐๐๐

๗ สิงหาคม ๒๕๕๔

เรื่อง การจัดสรรงบประมาณเงินอุดหนุนเฉพาะกิจ สำหรับสนับสนุนการเสริมสร้างสวัสดิการทางสังคมให้แก่คนพิการ หรือทุพพลภาพ และโครงการสร้างหลักประกันรายได้แก่ผู้สูงอายุ ประจำปีงบประมาณ พ.ศ.๒๕๕๔ ในวحدที่ ๓ เรียน นายอำเภอทุกอำเภอ / นายกเทศมนตรีเมืองแพร่

อ้างถึง ๑. หนังสือจังหวัดแพร่ ด่วนที่สุด ที่ พร ๐๐๓๗.๓/ว ๑๓๒๔ ลงวันที่ ๒๘ มีนาคม ๒๕๕๔

๒. หนังสือจังหวัดแพร่ ด่วนที่สุด ที่ พร ๐๐๓๗.๓/ว ๑๓๒๕ ลงวันที่ ๒๘ มีนาคม ๒๕๕๔

สิ่งที่ส่งมาด้วย ๑. บัญชีรายละเอียดการจัดสรรงบประมาณฯ และบัญชีรายละเอียดการปรับเกลี่ยฯ (พิการ) ๑ ชุด  
๒. บัญชีรายละเอียดการจัดสรรงบประมาณฯ และบัญชีรายละเอียดการปรับเกลี่ยฯ (สูงอายุ) ๑ ชุด  
ตามที่ได้แจ้งรายละเอียดการจัดสรรงบประมาณรายจ่ายประจำปี พ.ศ.๒๕๕๔ เงินอุดหนุนเฉพาะกิจ สำหรับสนับสนุนการเสริมสร้างสวัสดิการทางสังคมให้แก่คนพิการหรือทุพพลภาพ และโครงการสร้างหลักประกันรายได้แก่ผู้สูงอายุ ในวحدที่ ๑ และในวحدที่ ๒ แล้วนั้น

กรมส่งเสริมการปกครองท้องถิ่น ได้แจ้งการจัดสรรงบประมาณรายจ่ายประจำปี พ.ศ.๒๕๕๔ เงินอุดหนุนเฉพาะกิจ งวคที่ ๓ สำหรับสนับสนุนการเสริมสร้างสวัสดิการทางสังคมให้แก่คนพิการหรือทุพพลภาพ (เดือนกรกฎาคม - กันยายน ๒๕๕๔) และโครงการสร้างหลักประกันรายได้แก่ผู้สูงอายุ (เดือนสิงหาคม - กันยายน ๒๕๕๔) ตามบัญชีจัดสรรงบประมาณฯ และจังหวัดแพร่ ได้ดำเนินการปรับเกลี่ยงบประมาณฯ งวคที่ ๓ ตามบัญชีรายละเอียดการปรับเกลี่ยฯ ที่ส่งมาพร้อมนี้

ทั้งนี้ ขอให้องค์กรปกครองส่วนท้องถิ่นดำเนินการจ่ายเงินเบี้ยความพิการโดยให้ถือปฏิบัติตามระเบียบกระทรวงมหาดไทยว่าด้วยหลักเกณฑ์การจ่ายเงินเบี้ยความพิการให้คนพิการขององค์กรปกครองส่วนท้องถิ่น พ.ศ.๒๕๕๓ และดำเนินการจ่ายเงินเบี้ยยังชีพผู้สูงอายุตามระเบียบกระทรวงมหาดไทยว่าด้วยหลักเกณฑ์การจ่ายเงินเบี้ยยังชีพผู้สูงอายุขององค์กรปกครองส่วนท้องถิ่น พ.ศ.๒๕๕๒ และระเบียบกฎหมายที่เกี่ยวข้องด้านการเงินและวิธีการงบประมาณอย่างเคร่งครัด

จึงเรียนมาเพื่อพิจารณาดำเนินการ สำหรับอำเภอให้แจ้งเทศบาลตำบลและองค์การบริหารส่วนตำบลในพื้นที่พิจารณาดำเนินการต่อไป

ขอแสดงความนับถือ

(นายเสรี คำภีร์ธัมโม)

รองผู้ว่าราชการจังหวัด ปฏิบัติราชการแทน

ผู้ว่าราชการจังหวัดแพร่

สำนักงานส่งเสริมการปกครองท้องถิ่นจังหวัด

กลุ่มงานส่งเสริมและพัฒนาท้องถิ่น

โทรศัพท์ ๐-๕๕๕๓-๔๑๑๙, ๐-๕๕๕๓-๔๕๐๔ - ๕ ต่อ ๑๒, ๑๔ โทรสารต่อ ๒๕

www.phraelocal.go.th , E-mail: pre@thailocaladmin.go.th

รายละเอียดการปรับเกี่ยจำนวนคนพิการ เพื่อการจัดสรรงบประมาณเงินอุดหนุนเฉพาะกิจ  
สำหรับสนับสนุนการเสริมสร้างสวัสดิการทางสังคมให้แก่คนพิการหรือทุพพลภาพ ประจำปีงบประมาณ พ.ศ.2554

งวดที่ 3 (เดือนกรกฎาคม - กันยายน 2554)

| ที่ | อปท.           | การปรับเกี่ยจำนวนคนพิการ      |                                    |                                | การปรับเกี่ยจำนวนเงินงวด 3 (ก.ค.-ก.ย.2554) |                               |                                      |
|-----|----------------|-------------------------------|------------------------------------|--------------------------------|--|-------------------------------|--------------------------------------|
|     |                | จำนวนคนพิการ<br>ณ เมษายน 2554 | จังหวัดปรับเกี่ย<br>เพิ่ม(+)/ลด(-) | จำนวนคนพิการ<br>ณ กรกฎาคม 2554 | จำนวนเงิน<br>กรมฯ จัดสรร                   | จำนวนเงิน<br>จังหวัดปรับเกี่ย | รวมจำนวนเงิน<br>จัดสรรเบี้ยความพิการ |
| 1   | ทม.แพร่        | 272                           | -3                                 | 269                            | 279,000                                    | 124,500                       | 403,500                              |
| 2   | ทต.เด่นชัย     | 686                           | -7                                 | 679                            | 724,000                                    | 294,500                       | 1,018,500                            |
| 3   | ทต.ปงป่าหวาย   | 171                           | -2                                 | 169                            | 174,000                                    | 79,500                        | 253,500                              |
| 4   | ทต.แม่จัวะ     | 336                           | -5                                 | 331                            | 364,500                                    | 132,000                       | 496,500                              |
| 5   | อบต.เด่นชัย    | 43                            | -1                                 | 42                             | 43,500                                     | 19,500                        | 63,000                               |
| 6   | อบต.ไทรย้อย    | 202                           | -6                                 | 196                            | 204,000                                    | 90,000                        | 294,000                              |
| 7   | อบต.แม่จัวะ    | 142                           | 0                                  | 142                            | 148,500                                    | 64,500                        | 213,000                              |
| 8   | อบต.ห้วยไร่    | 227                           | -39                                | 188                            | 198,000                                    | 129,000                       | 327,000                              |
| 9   | ทต.ช่อแฮ       | 316                           | -3                                 | 313                            | 334,500                                    | 135,000                       | 469,500                              |
| 10  | ทต.ทุ่งไ้      | 128                           | -9                                 | 119                            | 124,500                                    | 54,000                        | 178,500                              |
| 11  | ทต.บ้านถิ่น    | 140                           | -1                                 | 139                            | 144,000                                    | 64,500                        | 208,500                              |
| 12  | ทต.ป่าเมต      | 250                           | -3                                 | 247                            | 351,000                                    | 19,500                        | 370,500                              |
| 13  | ทต.แม่คำมี     | 169                           | -1                                 | 168                            | 171,000                                    | 81,000                        | 252,000                              |
| 14  | ทต.แม่หลาย     | 136                           | -3                                 | 133                            | 144,000                                    | 55,500                        | 199,500                              |
| 15  | ทต.วังหงส์     | 114                           | -1                                 | 113                            | 120,000                                    | 49,500                        | 169,500                              |
| 16  | ทต.สวนเขื่อน   | 177                           | -3                                 | 174                            | 178,500                                    | 82,500                        | 261,000                              |
| 17  | อบต.กาญจนา     | 114                           | -1                                 | 113                            | 117,000                                    | 52,500                        | 169,500                              |
| 18  | อบต.ท่าข้าม    | 35                            | 0                                  | 35                             | 34,500                                     | 18,000                        | 52,500                               |
| 19  | อบต.ทุ่งกวาว   | 120                           | -2                                 | 118                            | 124,500                                    | 52,500                        | 177,000                              |
| 20  | อบต.นาจักร     | 110                           | -1                                 | 109                            | 118,500                                    | 45,000                        | 163,500                              |
| 21  | อบต.ป่าแดง     | 71                            | 0                                  | 71                             | 72,000                                     | 34,500                        | 106,500                              |
| 22  | อบต.แม่ยม      | 53                            | 0                                  | 53                             | 54,000                                     | 25,500                        | 79,500                               |
| 23  | อบต.ร่องฟอง    | 133                           | -2                                 | 131                            | 138,000                                    | 58,500                        | 196,500                              |
| 24  | อบต.วังธง      | 73                            | -2                                 | 71                             | 72,000                                     | 34,500                        | 106,500                              |
| 25  | อบต.ห้วยม้า    | 189                           | -1                                 | 188                            | 196,500                                    | 85,500                        | 282,000                              |
| 26  | อบต.เหมืองหม้อ | 191                           | -4                                 | 187                            | 207,000                                    | 73,500                        | 280,500                              |
| 27  | ทต.บ้านเวียง   | 193                           | -1                                 | 192                            | 196,500                                    | 91,500                        | 288,000                              |
| 28  | ทต.ร่องกวาว    | 249                           | -4                                 | 245                            | 258,000                                    | 109,500                       | 367,500                              |

D:\Jane สอจ.แพร่\3.เนือสรวิการ\ผู้พิการ\สรุปการใช้งบฯ ปีการ2554


(ลงชื่อ)

ผู้มีอำนาจปรับเกี่ย

(นายเสรี คำภีร์ธัมโม)

รองผู้ว่าราชการจังหวัด ปฏิบัติราชการแทน

ผู้ว่าราชการจังหวัดแพร่

  
D/S


รายละเอียดการปรับเลี่ยจำนวนคนพิการ เพื่อการจัดสรรงบประมาณเงินอุดหนุนเฉพาะกิจ  
สำหรับสนับสนุนการเสริมสร้างสวัสดิการทางสังคมให้แก่คนพิการหรือทุพพลภาพ ประจำปีงบประมาณ พ.ศ.2554

งวดที่ 3 (เดือนกรกฎาคม - กันยายน 2554)


| ที่ | อบท.            | การปรับเลี่ยจำนวนคนพิการ      |                                    |                                | การปรับเลี่ยจำนวนเงินงวด 3 (ก.ค.-ก.ย.2554) |                               |                                      |
|-----|-----------------|-------------------------------|------------------------------------|--------------------------------|--|-------------------------------|--------------------------------------|
|     |                 | จำนวนคนพิการ<br>ณ เมษายน 2554 | จังหวัดปรับเลี่ย<br>เพิ่ม(+)/ลด(-) | จำนวนคนพิการ<br>ณ กรกฎาคม 2554 | จำนวนเงิน<br>กรมฯ จัดสรร                   | จำนวนเงิน<br>จังหวัดปรับเลี่ย | รวมจำนวนเงิน<br>จัดสรรเบี่ยความพิการ |
| 29  | อบต.น้ำเลา      | 222                           | -6                                 | 216                            | 225,000                                    | 99,000                        | 324,000                              |
| 30  | อบต.ไผ่โทน      | 156                           | -2                                 | 154                            | 166,500                                    | 64,500                        | 231,000                              |
| 31  | อบต.แม่ทราย     | 78                            | 0                                  | 78                             | 75,000                                     | 42,000                        | 117,000                              |
| 32  | อบต.แม่ยางตาล   | 121                           | -2                                 | 119                            | 117,000                                    | 67,500                        | 184,500                              |
| 33  | อบต.แม่ยางร้อง  | 110                           | 0                                  | 110                            | 118,500                                    | 46,500                        | 165,000                              |
| 34  | อบต.แม่ยางฮ่อ   | 68                            | -1                                 | 67                             | 67,500                                     | 33,000                        | 100,500                              |
| 35  | อบต.ร้องกวาง    | 49                            | -2                                 | 47                             | 49,500                                     | 21,000                        | 70,500                               |
| 36  | อบต.ห้วยโรง     | 98                            | -1                                 | 97                             | 99,000                                     | 46,500                        | 145,500                              |
| 37  | ทต.บ้านปิน      | 84                            | 0                                  | 84                             | 88,500                                     | 37,500                        | 126,000                              |
| 38  | ทต.แม่ปาน       | 103                           | 0                                  | 103                            | 105,000                                    | 49,500                        | 154,500                              |
| 39  | ทต.แม่ลานนา     | 194                           | -2                                 | 192                            | 199,500                                    | 88,500                        | 288,000                              |
| 40  | ทต.เวียงด้า     | 303                           | -28                                | 275                            | 303,000                                    | 109,500                       | 412,500                              |
| 41  | ทต.ห้วยฮ้อ      | 167                           | -4                                 | 163                            | 175,500                                    | 69,000                        | 244,500                              |
| 42  | อบต.ด้าผามอก    | 127                           | -1                                 | 126                            | 133,500                                    | 55,500                        | 189,000                              |
| 43  | อบต.ทุ่งแล้ง    | 231                           | -3                                 | 228                            | 235,500                                    | 106,500                       | 342,000                              |
| 44  | อบต.บ่อเหล็กทอง | 134                           | -1                                 | 133                            | 141,000                                    | 58,500                        | 199,500                              |
| 45  | อบต.บ้านปิน     | 180                           | 0                                  | 180                            | 184,500                                    | 85,500                        | 270,000                              |
| 46  | อบต.ปากกวาง     | 200                           | -7                                 | 193                            | 217,500                                    | 72,000                        | 289,500                              |
| 47  | อบต.หัวทุ่ง     | 192                           | -2                                 | 190                            | 199,500                                    | 85,500                        | 285,000                              |
| 48  | ทต.วังซัน       | 58                            | -2                                 | 56                             | 64,500                                     | 19,500                        | 84,000                               |
| 49  | อบต.นาพูน       | 160                           | 0                                  | 160                            | 163,500                                    | 76,500                        | 240,000                              |
| 50  | อบต.ป่าสัก      | 127                           | -2                                 | 125                            | 148,500                                    | 39,000                        | 187,500                              |
| 51  | อบต.แม่แก้ง     | 93                            | 0                                  | 93                             | 109,500                                    | 30,000                        | 139,500                              |
| 52  | อบต.แม่ป้าก     | 145                           | -4                                 | 141                            | 150,000                                    | 61,500                        | 211,500                              |
| 53  | อบต.แม่ทุ่ง     | 216                           | 0                                  | 216                            | 217,500                                    | 106,500                       | 324,000                              |
| 54  | อบต.วังซัน      | 132                           | -1                                 | 131                            | 135,000                                    | 61,500                        | 196,500                              |
| 55  | อบต.สรอย        | 202                           | -4                                 | 198                            | 214,500                                    | 82,500                        | 297,000                              |
| 56  | ทต.สอง          | 157                           | -5                                 | 152                            | 162,000                                    | 66,000                        | 228,000                              |

D:\Jane สดจ.พรวิ3.เนือต.วิการ.ผู้พิการ.ง.ร.ป.การ.ใช้.ง.บ. ปี.ม.ร.2554

(ลงชื่อ)

 ผู้มีอำนาจปรับเลี่ย  
(นายเสรี คำศิริธัมโม)

รองผู้ว่าราชการจังหวัด ปฏิบัติราชการแทน  
ผู้ว่าราชการจังหวัดแพร่



รายละเอียดการปรับเกี่ยจำนวนคนพิการ เพื่อการจัดสรรงบประมาณเงินอุดหนุนเฉพาะกิจ  
สำหรับสนับสนุนการเสริมสร้างสวัสดิการทางสังคมให้แก่คนพิการหรือทุพพลภาพ ประจำปีงบประมาณ พ.ศ.2554

งวดที่ 3 (เดือนกรกฎาคม - กันยายน 2554)

| ที่ | อปท.              | การปรับเกี่ยจำนวนคนพิการ      |                                    |                                | การปรับเกี่ยจำนวนเงินงวด 3 (ก.ค.-ก.ย.2554) |                               |                                      |
|-----|-------------------|-------------------------------|------------------------------------|--------------------------------|--|-------------------------------|--------------------------------------|
|     |                   | จำนวนคนพิการ<br>ณ เมษายน 2554 | จังหวัดปรับเกี่ย<br>เพิ่ม(+)/ลด(-) | จำนวนคนพิการ<br>ณ กรกฎาคม 2554 | จำนวนเงิน<br>กรมฯ จัดสรร                   | จำนวนเงิน<br>จังหวัดปรับเกี่ย | รวมจำนวนเงิน<br>จัดสรรเบี่ยความพิการ |
| 57  | ทต.ห้วยหม้าย      | 183                           | -4                                 | 179                            | 190,500                                    | 78,000                        | 268,500                              |
| 58  | อบต.แดนชุมพล      | 77                            | 0                                  | 77                             | 81,000                                     | 34,500                        | 115,500                              |
| 59  | อบต.เตาปูน        | 171                           | 0                                  | 171                            | 190,500                                    | 66,000                        | 256,500                              |
| 60  | อบต.ทุ่งบัว       | 104                           | -2                                 | 102                            | 114,000                                    | 39,000                        | 153,000                              |
| 61  | อบต.บ้านกลาง      | 77                            | 0                                  | 77                             | 81,000                                     | 34,500                        | 115,500                              |
| 62  | อบต.บ้านหนอง      | 88                            | 0                                  | 88                             | 88,500                                     | 43,500                        | 132,000                              |
| 63  | อบต.สะเอียบ       | 178                           | -5                                 | 173                            | 201,000                                    | 58,500                        | 259,500                              |
| 64  | อบต.หัวเมือง      | 242                           | -2                                 | 240                            | 252,000                                    | 108,000                       | 360,000                              |
| 65  | ทต.สูงเม่น        | 178                           | -6                                 | 172                            | 187,500                                    | 70,500                        | 258,000                              |
| 66  | อบต.ดอนมูล        | 184                           | -3                                 | 181                            | 189,000                                    | 82,500                        | 271,500                              |
| 67  | อบต.น้ำขำ         | 300                           | -4                                 | 296                            | 312,000                                    | 132,000                       | 444,000                              |
| 68  | อบต.บ้านกวาง      | 120                           | -3                                 | 117                            | 123,000                                    | 52,500                        | 175,500                              |
| 69  | อบต.บ้านกาศ       | 148                           | 0                                  | 148                            | 142,500                                    | 79,500                        | 222,000                              |
| 70  | อบต.บ้านปาง       | 134                           | -2                                 | 132                            | 138,000                                    | 60,000                        | 198,000                              |
| 71  | อบต.บ้านเหล่า     | 134                           | -1                                 | 133                            | 135,000                                    | 64,500                        | 199,500                              |
| 72  | อบต.พระหลวง       | 112                           | -1                                 | 111                            | 114,000                                    | 52,500                        | 166,500                              |
| 73  | อบต.ร่องกาศ       | 447                           | -23                                | 424                            | 474,000                                    | 162,000                       | 636,000                              |
| 74  | อบต.เวียงทอง      | 278                           | -4                                 | 274                            | 285,000                                    | 126,000                       | 411,000                              |
| 75  | อบต.สบสาย         | 130                           | -3                                 | 127                            | 136,500                                    | 54,000                        | 190,500                              |
| 76  | อบต.สูงเม่น       | 52                            | 0                                  | 52                             | 67,500                                     | 10,500                        | 78,000                               |
| 77  | อบต.หัวฝาย        | 319                           | -1                                 | 318                            | 331,500                                    | 145,500                       | 477,000                              |
| 78  | ทต.หนองม่วงไข่    | 214                           | -1                                 | 213                            | 217,500                                    | 102,000                       | 319,500                              |
| 79  | อบต.ตำหนักธรรม    | 185                           | -2                                 | 183                            | 192,000                                    | 82,500                        | 274,500                              |
| 80  | อบต.ทุ่งแค้ว      | 80                            | -1                                 | 79                             | 87,000                                     | 31,500                        | 118,500                              |
| 81  | อบต.น้ำวัด        | 140                           | -2                                 | 138                            | 141,000                                    | 66,000                        | 207,000                              |
| 82  | อบต.แม่คำมี       | 100                           | -3                                 | 97                             | 105,000                                    | 40,500                        | 145,500                              |
| 83  | อบต.วังหลวง       | 152                           | -2                                 | 150                            | 159,000                                    | 66,000                        | 225,000                              |
|     | <b>รวมจังหวัด</b> | <b>13,674</b>                 | <b>-260</b>                        | <b>13,414</b>                  | <b>14,293,000</b>                          | <b>5,879,000</b>              | <b>20,172,000</b>                    |

D:\Jane ๒๐๑๒\งบฯปี๒๕๕๔\งบฯผู้พิการ\งบฯปีใช้งบฯ ปี๒๕๕๔


(ลงชื่อ)

ผู้มีอำนาจปรับเกี่ย

  
(นายเสรี คำศิริชัมโม)

รองผู้ว่าราชการจังหวัด ปฏิบัติราชการแทน

ผู้ว่าราชการจังหวัดแพร่

  
๒๕๕๔

บัญชีรายละเอียดการปรับเกี่ยจำนวนผู้สูงอายุ เพื่อการจัดสรรงบประมาณเงินอุดหนุนเฉพาะกิจ  
สำหรับสนับสนุนโครงการสร้างหลักประกันรายได้แก่ผู้สูงอายุ ประจำปีงบประมาณ พ.ศ.2554  
งวดที่ 3 (เดือนสิงหาคม - กันยายน 2554)

| ที่ | ชื่อ อปท.      | การปรับเกี่ยจำนวนผู้สูงอายุ      |                                    |                                   | การปรับเกี่ยจำนวนเงินงวด 3 (ส.ค.-ก.ย.2554) |                               |   |
|-----|----------------|----------------------------------|------------------------------------|-----------------------------------|--|-------------------------------|---|
|     |                | จำนวนผู้สูงอายุ<br>ณ เมษายน 2554 | จังหวัดปรับเกี่ย<br>เพิ่ม(+)/ลด(-) | จำนวนผู้สูงอายุ<br>ณ กรกฎาคม 2554 | จำนวนเงิน<br>กรมฯ จัดสรร                   | จำนวนเงิน<br>จังหวัดปรับเกี่ย | รวมจำนวนเงิน<br>จัดสรรเบี่ยยังชีพผู้สูงอายุ |
| 1   | ทม.แพร่        | 2,137                            | -27                                | 2,110                             | 1,708,000                                  | 509,000                       | 2,217,000                                   |
| 2   | ทต.เด่นชัย     | 1,537                            | -26                                | 1,511                             | 1,265,000                                  | 246,000                       | 1,511,000                                   |
| 3   | ทต.ปางป๋าวหาย  | 506                              | -2                                 | 504                               | 404,000                                    | 129,000                       | 533,000                                     |
| 4   | ทต.แม่จิวะ     | 601                              | -9                                 | 592                               | 490,000                                    | 108,000                       | 598,000                                     |
| 5   | อบต.เด่นชัย    | 100                              | 0                                  | 100                               | 81,000                                     | 23,000                        | 104,000                                     |
| 6   | อบต.ไทรย้อย    | 723                              | -23                                | 700                               | 583,000                                    | 117,000                       | 700,000                                     |
| 7   | อบต.แม่จิวะ    | 264                              | -3                                 | 261                               | 223,000                                    | 38,000                        | 261,000                                     |
| 8   | อบต.ห้วยไร่    | 507                              | -6                                 | 501                               | 417,000                                    | 84,000                        | 501,000                                     |
| 9   | ทต.ช่อแฮ       | 1,636                            | -22                                | 1,614                             | 1,351,000                                  | 263,000                       | 1,614,000                                   |
| 10  | ทต.ทุ่งไธ้ง    | 776                              | -20                                | 756                               | 634,000                                    | 281,000                       | 915,000                                     |
| 11  | ทต.บ้านถิ่น    | 1,023                            | -18                                | 1,005                             | 849,000                                    | 156,000                       | 1,005,000                                   |
| 12  | ทต.ป่าแมต      | 1,678                            | -25                                | 1,653                             | 1,435,000                                  | 218,000                       | 1,653,000                                   |
| 13  | ทต.แม่คำมี     | 882                              | -12                                | 870                               | 703,000                                    | 190,000                       | 893,000                                     |
| 14  | ทต.แม่หล่าย    | 567                              | -8                                 | 559                               | 457,000                                    | 122,000                       | 579,000                                     |
| 15  | ทต.วังหงส์     | 476                              | -7                                 | 469                               | 371,000                                    | 218,000                       | 589,000                                     |
| 16  | ทต.สวนเขื่อน   | 828                              | -14                                | 814                               | 667,000                                    | 147,000                       | 814,000                                     |
| 17  | อบต.กาญจนา     | 701                              | -8                                 | 693                               | 564,000                                    | 153,000                       | 717,000                                     |
| 18  | อบต.ท่าข้าม    | 283                              | -4                                 | 279                               | 228,000                                    | 60,000                        | 288,000                                     |
| 19  | อบต.ทุ่งกวาว   | 723                              | -10                                | 713                               | 579,000                                    | 134,000                       | 713,000                                     |
| 20  | อบต.นาจักร     | 751                              | -8                                 | 743                               | 599,000                                    | 185,000                       | 784,000                                     |
| 21  | อบต.ป่าแดง     | 332                              | -6                                 | 326                               | 268,000                                    | 70,000                        | 338,000                                     |
| 22  | อบต.แม่ยม      | 231                              | -2                                 | 229                               | 185,000                                    | 54,000                        | 239,000                                     |
| 23  | อบต.ร่องฟอง    | 685                              | -8                                 | 677                               | 566,000                                    | 111,000                       | 677,000                                     |
| 24  | อบต.วังธง      | 399                              | -6                                 | 393                               | 329,000                                    | 64,000                        | 393,000                                     |
| 25  | อบต.ห้วยม้า    | 1,018                            | -8                                 | 1,010                             | 825,000                                    | 185,000                       | 1,010,000                                   |
| 26  | อบต.เหมืองหม้อ | 1,364                            | -16                                | 1,348                             | 1,110,000                                  | 238,000                       | 1,348,000                                   |
| 27  | ทต.บ้านเวียง   | 928                              | -8                                 | 920                               | 744,000                                    | 216,000                       | 960,000                                     |
| 28  | ทต.ร่องกวาว    | 1,585                            | -22                                | 1,563                             | 1,269,000                                  | 372,000                       | 1,641,000                                   |

D:\name\_kong\_mpr\งานเบี่ยการผู้สูงอายุ\งบปรการใช้งบฯ\_สูงอายุ2554

(ลงชื่อ)  ผู้มีอำนาจปรับเกี่ย

(นายเสรี คำภีร์อัมโม)

รองผู้ว่าราชการจังหวัด ปฏิบัติราชการแทน

ผู้ว่าราชการจังหวัดแพร่


  
ผู้ช่วย

บัญชีรายละเอียดการปรับเกี่ยจำนวนผู้สูงอายุ เพื่อการจัดสรรงบประมาณเงินอุดหนุนเฉพาะกิจ  
สำหรับสนับสนุนโครงการสร้างหลักประกันรายได้แก่ผู้สูงอายุ ประจำปีงบประมาณ พ.ศ.2554  
งวดที่ 3 (เดือนสิงหาคม - กันยายน 2554)

| ที่ | ชื่อ อปท.       | การปรับเกี่ยจำนวนผู้สูงอายุ      |                                    |                                   | การปรับเกี่ยจำนวนเงินงวด 3 (ส.ค.-ก.ย.2554) |                               |   |
|-----|-----------------|----------------------------------|------------------------------------|-----------------------------------|--|-------------------------------|---|
|     |                 | จำนวนผู้สูงอายุ<br>ณ เมษายน 2554 | จังหวัดปรับเกี่ย<br>เพิ่ม(+)/ลด(-) | จำนวนผู้สูงอายุ<br>ณ กรกฎาคม 2554 | จำนวนเงิน<br>กรมฯ จัดสรร                   | จำนวนเงิน<br>จังหวัดปรับเกี่ย | รวมจำนวนเงิน<br>จัดสรรเบี่ยยังชีพผู้สูงอายุ |
| 29  | อบต.น้ำเลา      | 813                              | -13                                | 800                               | 652,000                                    | 184,000                       | 836,000                                     |
| 30  | อบต.ไผ่โทน      | 442                              | -7                                 | 435                               | 345,000                                    | 90,000                        | 435,000                                     |
| 31  | อบต.แม่ทราย     | 235                              | -3                                 | 232                               | 194,000                                    | 38,000                        | 232,000                                     |
| 32  | อบต.แม่ยางตาล   | 664                              | -10                                | 654                               | 534,000                                    | 127,000                       | 661,000                                     |
| 33  | อบต.แม่ยางร้อง  | 388                              | -3                                 | 385                               | 354,000                                    | 31,000                        | 385,000                                     |
| 34  | อบต.แม่ยางฮ่อ   | 342                              | -5                                 | 337                               | 210,000                                    | 390,000                       | 600,000                                     |
| 35  | อบต.ร้องกวาง    | 207                              | -2                                 | 205                               | 168,000                                    | 52,000                        | 220,000                                     |
| 36  | อบต.ห้วยโรง     | 237                              | -5                                 | 232                               | 207,000                                    | 25,000                        | 232,000                                     |
| 37  | ทต.บ้านปิน      | 369                              | -1                                 | 368                               | 295,000                                    | 94,000                        | 389,000                                     |
| 38  | ทต.แม่ปาน       | 354                              | -2                                 | 352                               | 292,000                                    | 60,000                        | 352,000                                     |
| 39  | ทต.แม่ลานนา     | 847                              | -3                                 | 844                               | 681,000                                    | 198,000                       | 879,000                                     |
| 40  | ทต.เวียงต้า     | 776                              | -42                                | 734                               | 628,000                                    | 106,000                       | 734,000                                     |
| 41  | ทต.ห้วยอ้อ      | 890                              | -23                                | 867                               | 700,000                                    | 198,000                       | 898,000                                     |
| 42  | อบต.ต้าผามอก    | 578                              | -7                                 | 571                               | 466,000                                    | 125,000                       | 591,000                                     |
| 43  | อบต.ทุ่งแล้ง    | 899                              | -7                                 | 892                               | 732,000                                    | 160,000                       | 892,000                                     |
| 44  | อบต.บ่อเหล็กทอง | 629                              | -7                                 | 622                               | 505,000                                    | 144,000                       | 649,000                                     |
| 45  | อบต.บ้านปิน     | 550                              | -2                                 | 548                               | 465,000                                    | 83,000                        | 548,000                                     |
| 46  | อบต.ปากกาง      | 560                              | -8                                 | 552                               | 445,000                                    | 143,000                       | 588,000                                     |
| 47  | อบต.หัวทุ่ง     | 898                              | -6                                 | 892                               | 719,000                                    | 217,000                       | 936,000                                     |
| 48  | ทต.วังซิ่น      | 467                              | -5                                 | 462                               | 378,000                                    | 84,000                        | 462,000                                     |
| 49  | อบต.นาพูน       | 776                              | -9                                 | 767                               | 632,000                                    | 135,000                       | 767,000                                     |
| 50  | อบต.ป่าสัก      | 742                              | -11                                | 731                               | 608,000                                    | 123,000                       | 731,000                                     |
| 51  | อบต.แม่เก็ง     | 601                              | -6                                 | 595                               | 501,000                                    | 94,000                        | 595,000                                     |
| 52  | อบต.แม่ป่าก     | 716                              | -16                                | 700                               | 579,000                                    | 121,000                       | 700,000                                     |
| 53  | อบต.แม่พุง      | 1,142                            | -29                                | 1,113                             | 897,000                                    | 314,000                       | 1,211,000                                   |
| 54  | อบต.วังซิ่น     | 732                              | -5                                 | 727                               | 585,000                                    | 181,000                       | 766,000                                     |
| 55  | อบต.สรอย        | 815                              | -10                                | 805                               | 681,000                                    | 124,000                       | 805,000                                     |
| 56  | ทต.สอง          | 1,394                            | -26                                | 1,368                             | 1,120,000                                  | 295,000                       | 1,415,000                                   |

D:\งาน\_๒๐๑๒\หน้าที ๒ เรื่อง บัญชีรายการผู้สูงอายุสรุปงบการเงิน\_สูงอายุ2554

(ลงชื่อ)


 ผู้มีอำนาจปรับเกี่ย

(นายเสรี คำภีร์ธัมโม)

รองผู้ว่าราชการจังหวัด ปฏิบัติราชการแทน


ผู้ว่าราชการจังหวัดแพร่



รายละเอียดการเปลี่ยนแปลงจำนวนผู้สูงอายุ เพื่อการจัดสรรงบประมาณเงินอุดหนุนเฉพาะกิจ  
สำหรับสนับสนุนโครงการสร้างหลักประกันรายได้แก่ผู้สูงอายุ ประจำปีงบประมาณ พ.ศ.2554  
งวดที่ 3 (เดือนสิงหาคม - กันยายน 2554)

| ที่        | ชื่อ อปท.      | การเปลี่ยนแปลงจำนวนผู้สูงอายุ    |                                      |                                   | การเปลี่ยนแปลงจำนวนเงินงวด 3 (ส.ค.-ก.ย.2554) |                                 |   |
|------------|----------------|----------------------------------|--------------------------------------|-----------------------------------|--|---------------------------------|---|
|            |                | จำนวนผู้สูงอายุ<br>ณ เมษายน 2554 | จังหวัดเปลี่ยนแปลง<br>เพิ่ม(+)/ลด(-) | จำนวนผู้สูงอายุ<br>ณ กรกฎาคม 2554 | จำนวนเงิน<br>กรมฯ จัดสรร                     | จำนวนเงิน<br>จังหวัดเปลี่ยนแปลง | รวมจำนวนเงิน<br>จัดสรรเบี่ยงชีพผู้สูงอายุ |
| 57         | ทต.ห้วยหม้าย   | 1,163                            | -11                                  | 1,152                             | 938,000                                      | 243,000                         | 1,181,000                                 |
| 58         | อบต.แดนชุมพล   | 291                              | -2                                   | 289                               | 220,000                                      | 69,000                          | 289,000                                   |
| 59         | อบต.เตาปูน     | 805                              | -8                                   | 797                               | 647,000                                      | 239,000                         | 886,000                                   |
| 60         | อบต.ทุ่งน้ำว   | 453                              | -7                                   | 446                               | 365,000                                      | 103,000                         | 468,000                                   |
| 61         | อบต.บ้านกลาง   | 566                              | -5                                   | 561                               | 455,000                                      | 128,000                         | 583,000                                   |
| 62         | อบต.บ้านหนอง   | 668                              | 0                                    | 668                               | 626,000                                      | 42,000                          | 668,000                                   |
| 63         | อบต.สะเอียบ    | 527                              | -10                                  | 517                               | 428,000                                      | 92,000                          | 520,000                                   |
| 64         | อบต.หัวเมือง   | 771                              | -9                                   | 762                               | 624,000                                      | 154,000                         | 778,000                                   |
| 65         | ทต.สูงเม่น     | 827                              | -12                                  | 815                               | 649,000                                      | 166,000                         | 815,000                                   |
| 66         | อบต.ดอนมูล     | 1,232                            | -16                                  | 1,216                             | 1,105,000                                    | 111,000                         | 1,216,000                                 |
| 67         | อบต.น้ำซำ      | 1,472                            | -18                                  | 1,454                             | 1,177,000                                    | 307,000                         | 1,484,000                                 |
| 68         | อบต.บ้านกวาง   | 562                              | -8                                   | 554                               | 445,000                                      | 110,000                         | 555,000                                   |
| 69         | อบต.บ้านกาศ    | 600                              | -3                                   | 597                               | 480,000                                      | 117,000                         | 597,000                                   |
| 70         | อบต.บ้านปาง    | 626                              | -14                                  | 612                               | 520,000                                      | 92,000                          | 612,000                                   |
| 71         | อบต.บ้านเหล่า  | 838                              | -5                                   | 833                               | 670,000                                      | 183,000                         | 853,000                                   |
| 72         | อบต.พระหลวง    | 706                              | -7                                   | 699                               | 568,000                                      | 141,000                         | 709,000                                   |
| 73         | อบต.ร่องกาศ    | 1,305                            | -43                                  | 1,262                             | 1,068,000                                    | 194,000                         | 1,262,000                                 |
| 74         | อบต.เวียงทอง   | 1,574                            | -12                                  | 1,562                             | 1,261,000                                    | 425,000                         | 1,686,000                                 |
| 75         | อบต.สบสาย      | 570                              | -8                                   | 562                               | 458,000                                      | 128,000                         | 586,000                                   |
| 76         | อบต.สูงเม่น    | 389                              | -3                                   | 386                               | 326,000                                      | 60,000                          | 386,000                                   |
| 77         | อบต.หัวฝาย     | 1,993                            | -353                                 | 1,640                             | 1,342,000                                    | 894,000                         | 2,236,000                                 |
| 78         | ทต.หนองม่วงไข่ | 691                              | -4                                   | 687                               | 553,000                                      | 166,000                         | 719,000                                   |
| 79         | อบต.ตำหนักธรรม | 491                              | -9                                   | 482                               | 393,000                                      | 116,000                         | 509,000                                   |
| 80         | อบต.ทุ่งแก้ว   | 387                              | -3                                   | 384                               | 311,000                                      | 90,000                          | 401,000                                   |
| 81         | อบต.น้ำริด     | 480                              | -2                                   | 478                               | 385,000                                      | 113,000                         | 498,000                                   |
| 82         | อบต.แม่คำมี    | 306                              | -7                                   | 299                               | 248,000                                      | 56,000                          | 304,000                                   |
| 83         | อบต.วังหลวง    | 420                              | -5                                   | 415                               | 336,000                                      | 98,000                          | 434,000                                   |
| รวมจังหวัด |                | 62,017                           | -1,185                               | 60,832                            | 50,075,000                                   | 13,264,000                      | 63,339,000                                |

D:\lane\_สลง\พร3.บัญชีการสูงอายุ\งบการใช้งบฯ\_สูงอายุ2554

(ลงชื่อ)  ผู้มีอำนาจเปลี่ยนแปลง

(นายเสรี คำภีร์ธัมโม)

รองผู้ว่าราชการจังหวัด ปฏิบัติราชการแทน

ผู้ว่าราชการจังหวัดแพร่

