

ด่วนที่สุด



ที่ พร ๐๐๓๗.๓/ว ๕๒๐๓

ศาลากลางจังหวัดแพร่
ถนนไชยบูรณ์ พร ๕๔๐๐๐

๕ กันยายน ๒๕๕๕

เรื่อง แนวทางการดำเนินการตามนโยบาย One Tablet per CHILD : OTPC

เรียน นายอำเภอ รอง นายองค์การบริหารส่วนจังหวัดแพร่ นายกเทศมนตรีเมืองแพร่

สิ่งที่ส่งมาด้วย สำเนาหนังสือกรมส่งเสริมการปกครองท้องถิ่น ด่วนมาก ที่ มท ๐๘๙๓.๓/ว ๒๕๕๔
ลงวันที่ ๒๖ กันยายน ๒๕๕๕

ด้วย กรมส่งเสริมการปกครองท้องถิ่น ได้แจ้งแนวทางการดำเนินการตามนโยบาย One Tablet per CHILD : OTPC สำหรับโรงเรียนในสังกัดองค์กรปกครองส่วนท้องถิ่น ดังนี้

๑. ให้โรงเรียนในสังกัดองค์กรปกครองส่วนท้องถิ่นไปรับเครื่อง Tablet ณ สำนักงานเขตพื้นที่ประถมศึกษา (สพป.) คาดว่าประมาณปลายเดือนตุลาคม ๒๕๕๕ ทั้งนี้ กรมส่งเสริมการปกครองท้องถิ่นจะแจ้งให้ทราบอีกครั้งหนึ่ง

๒. ให้โรงเรียนในสังกัดองค์กรปกครองส่วนท้องถิ่น กรอกแบบสำรวจรายชื่อนักเรียนชั้นประถมศึกษาปีที่ ๑ ปีการศึกษา ๒๕๕๕ และรายชื่อครูผู้สอนชั้นประถมศึกษาปีที่ ๑ ปีการศึกษา ๒๕๕๕ แล้วจัดส่งให้สำนักงานเขตพื้นที่ประถมศึกษา (สพป.) เพื่อจัดทำเป็นฐานข้อมูลกลางต่อไป ยกเว้น Serial Number และ Mac Address ให้ใส่ในภายหลังจากรับเครื่อง Tablet แล้ว

๓. ให้โรงเรียนในสังกัดองค์กรปกครองส่วนท้องถิ่น ศึกษาวิธีการดู Serial Number และ Mac Address , แนวปฏิบัติในการส่ง Tablet ไปซ่อม

๔. ในวันรับเครื่อง Tablet ให้โรงเรียนในสังกัดองค์กรปกครองส่วนท้องถิ่น ตรวจสอบว่าภายในกล่องมีเครื่อง Tablet และอุปกรณ์ ครบถ้วนหรือไม่ และให้ตรวจสอบการใช้งานของเครื่อง Tablet และอุปกรณ์ กรณีพบว่าเครื่อง Tablet ไม่สามารถทำงานได้ตามปกติ ให้โรงเรียนจัดส่งเครื่องให้สำนักงานเขตพื้นที่การศึกษา (สพป.) หรือศูนย์บริการหลังการขาย ภายใน ๑๕ วัน นับตั้งแต่วันที่โรงเรียนลงชื่อรับเครื่อง Tablet ไปแล้ว

ทั้งนี้ สามารถดูรายละเอียดได้ที่เว็บไซต์สำนักงานส่งเสริมการปกครองท้องถิ่นจังหวัดแพร่ www.phraelocal.go.th

จึงเรียนมาเพื่อทราบและดำเนินการต่อไป

ขอแสดงความนับถือ

(นายเสรี คำศิริธัมโม)

รองผู้ว่าราชการจังหวัด รักษาการแทน

สำนักงานส่งเสริมการปกครองท้องถิ่นจังหวัด ผู้ว่าราชการจังหวัดแพร่

กลุ่มงานส่งเสริมและพัฒนาท้องถิ่น

โทร/โทรสาร ๐๕๔-๕๓๔๕๐๔-๕ ต่อ ๑๒

ป.ว.ช



จ. ๒๒๖

| |
|--|
| สำนักงานส่งเสริมการปกครองท้องถิ่นจังหวัด |
| เลขที่ 4746 |
| วันที่ 1 ต.ค. ๕๕ |
| เรื่อง 14-50 v. |

ด่วนมาก

ที่ มท ๐๘๙๓.๓/ว ๒๕๕๕

กรมส่งเสริมการปกครองท้องถิ่น

ถนนนครราชสีมา เขตดุสิต กทม. ๑๐๓๐๐

๒๖ กันยายน ๒๕๕๕

เรื่อง แนวทางการดำเนินการตามนโยบาย One Tablet per Child : OTPC

เรียน ผู้ว่าราชการจังหวัด ทุกจังหวัด

อ้างถึง หนังสือวิทยุสื่อสาร ด่วนที่สุด ที่ มท ๐๘๙๓.๓/ว ๒๒๔๑ ลงวันที่ ๒๙ สิงหาคม ๒๕๕๕

- สิ่งที่ส่งมาด้วย
๑. บัญชีจัดสรรเครื่อง Tablet สำหรับโรงเรียนในสังกัดองค์กรปกครองส่วนท้องถิ่น
 ๒. แบบสำรวจรายชื่อนักเรียน และครูผู้สอน
 ๓. การดู Serial Number และ Mac Address
 ๔. แนวปฏิบัติในการส่ง Tablet ไปซ่อม
 ๕. รายชื่อศูนย์บริการหลังการขาย (ซ่อมเครื่อง Tablet)

ตามที่กรมส่งเสริมการปกครองท้องถิ่นแจ้งว่า ได้มอบให้สำนักงานปลัดกระทรวงเทคโนโลยีสารสนเทศและการสื่อสาร เป็นส่วนราชการผู้เบิกแทน ในการจัดหาเครื่อง Tablet ชั้นประถมศึกษา ปีที่ ๑ และกรมส่งเสริมการปกครองท้องถิ่นได้สำรวจข้อมูลว่า โรงเรียนมีไฟฟ้าใช้หรือไม่ ความละเอียดตามหนังสือที่อ้างถึง นั้น

กรมส่งเสริมการปกครองท้องถิ่นขอแจ้งแนวทางการดำเนินการตามนโยบาย One Tablet per Child : OTPC สำหรับโรงเรียนในสังกัดองค์กรปกครองส่วนท้องถิ่น ดังนี้

๑. ให้โรงเรียนในสังกัดองค์กรปกครองส่วนท้องถิ่น ไปปรับเครื่อง Tablet ณ สำนักงานเขตพื้นที่ประถมศึกษา (สพป.) คาดว่าประมาณปลายเดือนตุลาคม ๒๕๕๕ ทั้งนี้ กรมส่งเสริมการปกครองท้องถิ่น จะแจ้งความชัดเจนให้ทราบอีกครั้งหนึ่ง

๒. ให้โรงเรียนในสังกัดองค์กรปกครองส่วนท้องถิ่น กรอกแบบสำรวจรายชื่อนักเรียนชั้นประถมศึกษาปีที่ ๑ ปีการศึกษา ๒๕๕๕ และรายชื่อครูผู้สอนชั้นประถมศึกษาปีที่ ๑ ปีการศึกษา ๒๕๕๕ แล้วจัดส่งให้สำนักงานเขตพื้นที่ประถมศึกษาศึกษา (สพป.) เพื่อจัดทำเป็นฐานข้อมูลกลางต่อไป ยกเว้น Serial Number และ Mac Address ให้ใส่ในภายหลังจากรับเครื่อง Tablet แล้ว

๓. ให้โรงเรียนในสังกัดองค์กรปกครองส่วนท้องถิ่น ศึกษาวิธีการดู Serial Number และ Mac Address, แนวปฏิบัติในการส่ง Tablet ไปซ่อม

/๔. ในวันรับเครื่อง...

๔. ในวันรับเครื่อง Tablet ให้โรงเรียนในสังกัดองค์กรปกครองส่วนท้องถิ่น ตรวจสอบว่า ภายในกล่องมีเครื่อง Tablet และอุปกรณ์ ครบถ้วนหรือไม่ และให้ตรวจสอบการใช้งานของเครื่อง Tablet และอุปกรณ์ กรณีพบว่าเครื่อง Tablet ไม่สามารถทำงานได้ตามปกติ ให้โรงเรียนจัดส่งเครื่องให้สำนักงานเขตพื้นที่การศึกษา (สพป.) หรือศูนย์บริการหลังการขาย ภายใน ๑๕ วันนับตั้งแต่วันที่โรงเรียนลงชื่อรับเครื่อง Tablet ไปแล้ว สำหรับเอกสารสิ่งที่ส่งมาด้วย ได้ลงไว้ในเว็บไซต์ของกรมส่งเสริมการปกครองท้องถิ่นด้วยแล้ว

จึงเรียนมาเพื่อโปรดแจ้งทราบ และให้องค์กรปกครองส่วนท้องถิ่นที่มีโรงเรียนในสังกัดตามบัญชีจัดสรรที่ส่งมาพร้อมนี้

ขอแสดงความนับถือ




(นายชานไชยมแสง)
รองอธิบดี ปฏิบัติราชการแทน
อธิบดีกรมส่งเสริมการปกครองท้องถิ่น

สำนักประสานและพัฒนากิจการการศึกษาท้องถิ่น
ส่วนแผนและงบประมาณการศึกษาท้องถิ่น
โทร ๐-๒๒๔๑-๙๐๒๑-๓ ตั๋ว ๑๒๙
โทรสาร ๐-๒๒๔๑-๙๐๒๑-๓ ตั๋ว ๑๑๒, ๑๑๓


การดู Serial Number และ Mac Address ของ Tablet โครงการ OTPC

เมื่อสำนักงานเขตพื้นที่การศึกษาและหรือสถานศึกษาได้รับเครื่องจากผู้จัดส่งแล้ว สิ่งที่ต้องตรวจสอบ คือ

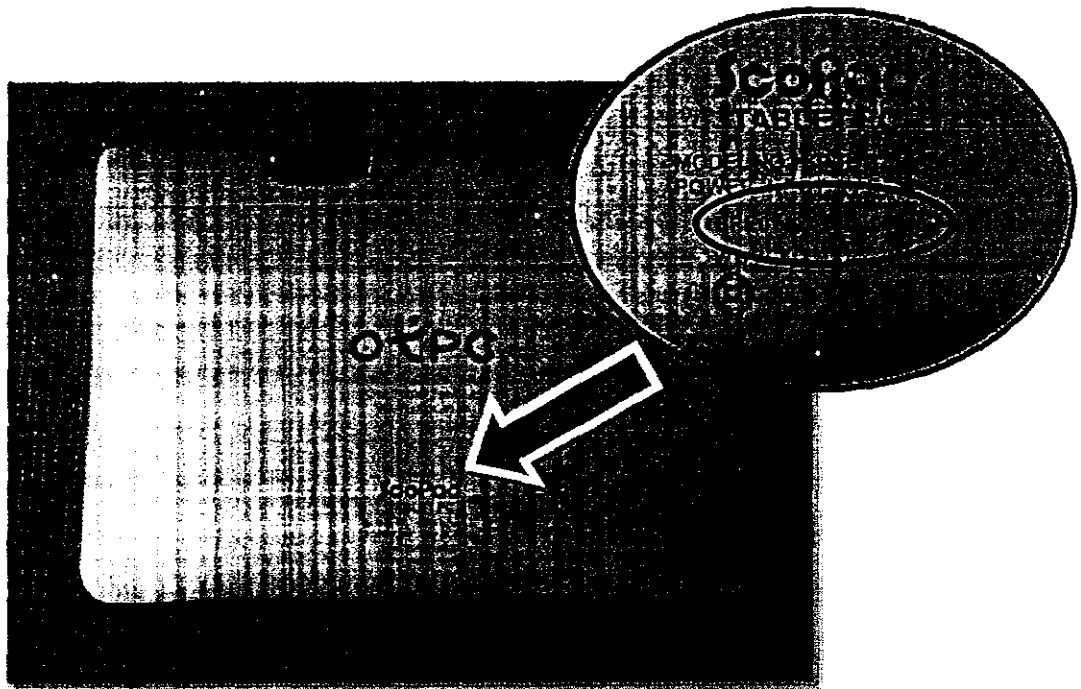
1. ดำเนินการตรวจรับ Tablet ที่จัดส่ง โดยเปิดกล่อง Tablet ซึ่งในแต่ละกล่องจะบรรจุตัวเครื่อง Tablet ที่ใส่ในซองหนัง จำนวน 1 ชุด พร้อมทั้งอุปกรณ์ประกอบ จำนวน 1 ชุด ประกอบด้วย หูฟัง สาย USB สายชาร์จแบตเตอรี่ และเอกสารคู่มือการใช้ Tablet จำนวน 1 เล่ม



2. วิธีตรวจ Serial Number ดูจากได้ 2 แหล่ง คือ



1) ดูจากข้างกล่องที่ใส่ Tablet ซึ่งจะมีตัวอักษรภาษาอังกฤษตัวพิมพ์ใหญ่ จำนวน 3 ตัว และตัวเลขจำนวน 13 ตัว รวมเป็น 16 ตัว ดังปรากฏในภาพตัวอย่าง คือ SPE0712171000234




2) ดูจากด้านหลังของตัวเครื่อง Tablet โดยการถอดของหนังที่ใส่อยู่ก็จะปรากฏให้เห็น ดังแสดงในภาพตัวอย่าง

ข้อพึงระวัง

กล่องที่ใส่ Tablet และตัวเครื่องจะต้องเป็น Serial Number เดียวกัน


3. วิธีดู Mac Address

1) วางเครื่อง Tablet โดยหันด้านบนขึ้น ดังภาพ




จะมีปุ่มสีดำ 3 ปุ่ม
ให้กดปุ่มบนสุด

2) เมื่อหน้าจอติดให้ใช้นิ้วมือแตะไปที่หน้าจอด้านขวาของนาฬิกา ระหว่างสัญลักษณ์รูปกล้องถ่ายรูปและแม่กุญแจ จากนั้นให้เลื่อนไปทางขวาที่มีสัญลักษณ์รูปแม่กุญแจ ดังภาพ




3) แตะไปที่มุมขวาบนของจอ ซึ่งจะเป็นสัญลักษณ์ สี่เหลี่ยมเรียงต่อกัน เพื่อเข้าไปในส่วนของ “แอปพลิเคชัน” ดังภาพ

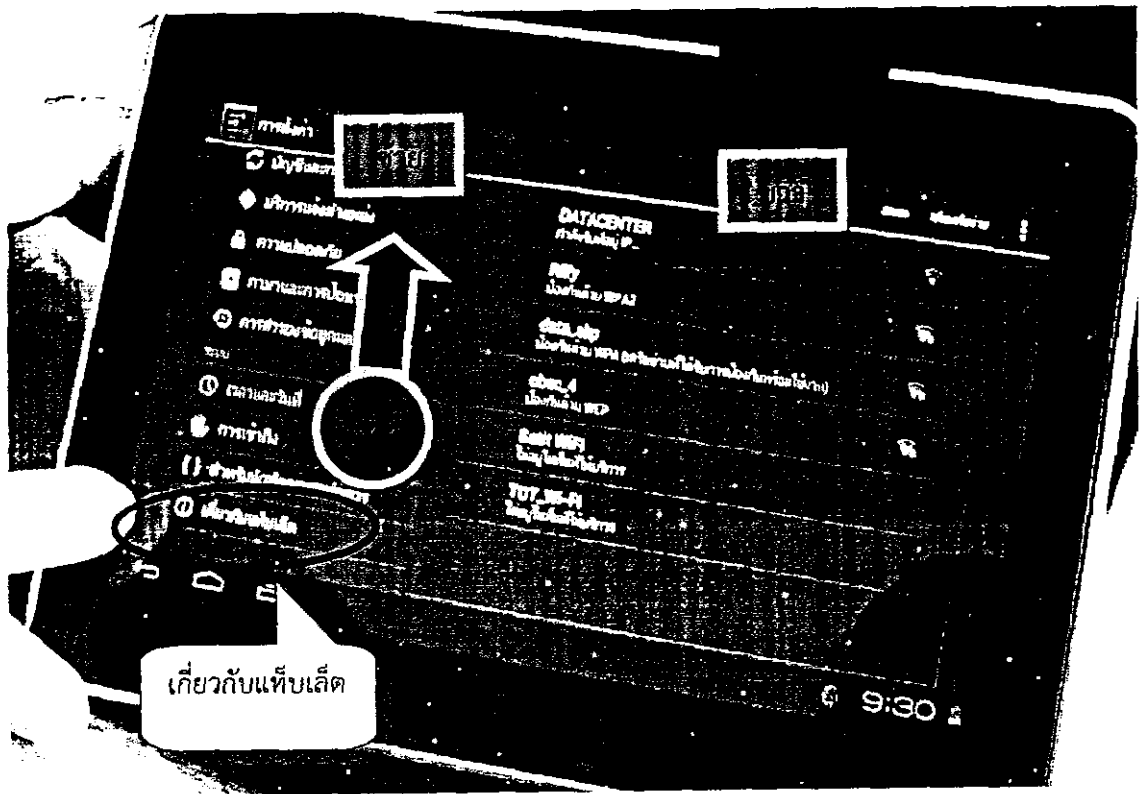


สัญลักษณ์
สี่เหลี่ยมเรียงต่อกัน
ที่มุมขวาบน

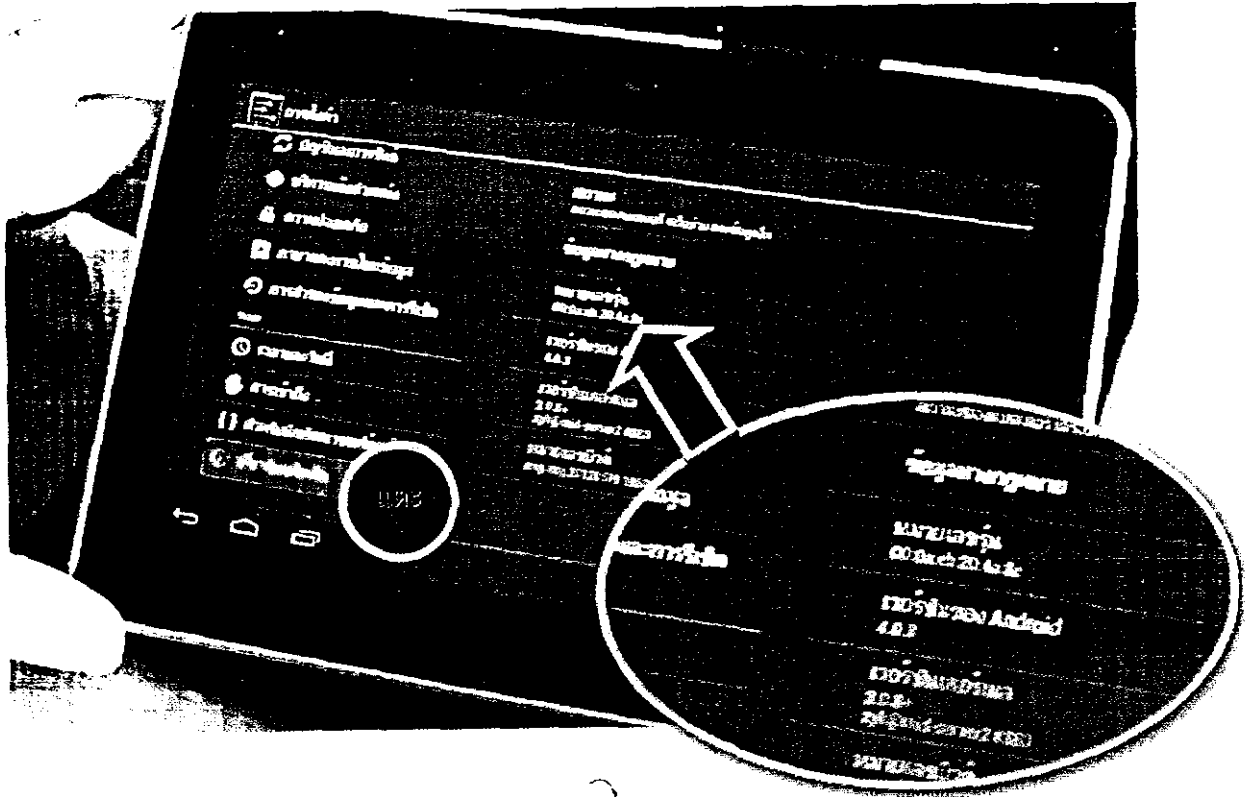
4) จากนั้นให้แตะไปที่คำว่า การตั้งค่า หมายเหตุ ซึ่งอาจจะอยู่ที่หน้าที่ 1 หรือหน้าที่ 2 โดยสามารถเลื่อนหน้าจอได้โดยใช้นิ้วแตะไปที่ตัวเครื่อง และเลื่อนไปทางซ้ายหรือทางขวา



5) เมื่ออยู่ที่หน้าจอ "การตั้งค่า" ซึ่งหน้าจอจะสามารถเลื่อนได้ทั้ง ซ้ายและขวา ให้เลื่อน ด้านซ้ายลงไปด้านล่างสุดโดยการแตะจากนั้นเลื่อนนิ้วขึ้นดังรูป จะพบคำว่า "เกี่ยวกับแท็บเล็ต"



6) แตะข้อความ "เกี่ยวกับแท็บเล็ต" แล้วสังเกตด้านขวาหน้าจอ มีคำว่า หมายเลขรุ่น นั่นก็คือ Mac Address นั่นเอง ซึ่งเป็นตัวเลขและตัวอักษรภาษาอังกฤษรวม 12 ตัว ดังภาพตัวอย่าง คือ 00:0a:eb:20:4a:8e



การใส่หมายเลข Serial Number และ Mac Address ในระบบอิเล็กทรอนิกส์ e-MES

เนื่องจากมีข้อกำหนดเพื่อการตรวจสอบ ความปลอดภัยและการสื่อสาร จึงขอให้โรงเรียนแต่ละโรงที่ได้รับ Tablet ต้องใส่ Serial Number และ Mac Address (หมายเลขประจำเครื่อง) ให้ถูกต้องว่านักเรียนคนใดใช้ Tablet หมายเลข Serial Number และ Mac Address อะไร ให้ตรงกับนักเรียนผู้ใช้จริง และที่ตัวเครื่อง ควรแปะหมายเลข Serial Number และ Mac Address ไว้ด้วย กิติ

การใส่หมายเลข Serial Number และ Mac Address ให้โรงเรียนเป็นผู้ใส่ในระบบ e-MES โดยใช้รหัสโรงเรียนจำนวน 10 ตัว เป็นชื่อผู้ใช้ (username) โดยไม่ต้องใช้รหัสผ่าน(password) โดยที่ สพท. ต้องเปิดระบบให้โรงเรียนเข้ากรอกได้ก่อน โรงเรียนจึงจะสามารถเข้ากรอกได้ และเมื่อโรงเรียนเข้าไปใส่หมายเลข Serial Number และ Mac Address แล้ว ให้ สพท. ปิดระบบของโรงเรียนทันที อนึ่ง สพท. ควรมีเบอร์โทรศัพท์และผู้รับผิดชอบในการรับการติดต่อจากโรงเรียนให้ชัดเจน(สพท.ชี้แจงโรงเรียนด้วยว่า รหัสโรงเรียน 10 ตัว ซึ่งใช้ในงานนี้ดูจากตรงไหน) โดยโรงเรียนที่ได้รับให้รีบทยอยใส่ Serial Number และ Mac Address อย่างต่อเนื่อง และตรงตามชื่อนักเรียน หากเครื่อง Tablet เหลือให้รีบส่งคืน สพท. ทันที การใส่ Serial Number และ Mac Address ในระบบ เริ่มได้ตั้งแต่วันที่ 27 กรกฎาคม 2555 หากนักเรียนคนใดไม่อยู่ในโรงเรียนแล้ว แต่ยังไม่ได้ลบชื่อออกจากระบบ e-MES ก็ไม่ต้องใส่หมายเลข Serial Number และ Mac Address ให้นักเรียนคนนั้น และหากโรงเรียนใดมีนักเรียนจำนวนมาก ควรเตรียม Serial Number และ Mac Address ใส่กระดาษให้พร้อม และเมื่อใส่ Serial Number ให้นักเรียนไปจำนวนหนึ่งแล้ว อาจได้สัก 10 คน ก็ควร Save (บันทึกข้อมูล) ครั้งหนึ่ง แล้วจึงค่อยมาใส่ Serial Number และ Mac Address ให้นักเรียนที่เหลือต่อไป ข้อมูลจะได้ไม่หาย

การใส่หมายเลข Serial Number ให้ใส่ให้ถูกต้อง เริ่มด้วยอักษรภาษาอังกฤษตัวพิมพ์ใหญ่ 3 ตัว คือ SPE และตามด้วยตัวเลขอีก 13 ตัว เช่น 0712171000234 ดังนั้น เมื่อใส่เสร็จแล้วจะรวมเป็น 16 ตัว คือ SPE0712171000234 เป็นต้น ส่วน Mac Address หรือหมายเลขรุ่น (อย่าสับสนกับ Serial Number ซึ่งเห็นข้างนอกได้นะ) โดยเมื่อเปิดดูในเครื่องจะเห็น เช่น 00:0a:eb:20:4a:8e ซึ่งจะมีเฉพาะตัวเลขหรือตัวเลขผสมอักษรหรือมีเฉพาะอักษร จำนวน 6 คู่ แต่ละคู่มีโคลอน (:) คั่นไว้ แต่เมื่อใส่จริงในระบบ e-MES ให้ตัดโคลอนออก ตัวอย่างเช่น ถ้า Mac Address เป็น 00:0a:eb:20:4a:8e แต่ตอนใส่ในระบบ ให้ใส่เป็น 000aeb204a8e (ติดกันทั้ง 12 ตัว อย่าให้มีคั่นนะครับ มิฉะนั้นจะเสียหาย)

ทั้งนี้ ในการดำเนินงานทุกระดับ ทุกฝ่าย ต้องอาศัยความร่วมมือและการประสานงานซึ่งกันและกัน อาจเข้าไปบ้างหรือขลุกขลักบ้าง หรืออาจเข้าใจคลาดเคลื่อนบ้าง โปรดให้อภัยซึ่งกันและกัน เอื้ออำนวยกัน ด้วยความเป็นกัลยาณมิตร เพื่อการทำงานที่สัมฤทธิ์ผลตามเจตนารมณ์ในการพัฒนาคุณภาพการศึกษาไทย ตามโครงการแท็บเล็ตพีซีเพื่อการศึกษาไทย (One Tablet Per Child : OTPC)

แบบสำรวจรายชื่อนักเรียน

ตัวอย่าง

สำนักงานเขตพื้นที่การศึกษาประถมศึกษา.....

แบบสำรวจรายชื่อนักเรียนชั้นประถมศึกษาปีที่ 1 ปีการศึกษา 2555 เพื่อใช้ดำเนินการโครงการ One Tablet per Child

โรงเรียนวัดพร้าว อำเภอสังขละ จังหวัดกาญจนบุรี

- สังกัด
- สพป.
 - สศส.สพฐ.
 - สช.
 - สชต.
 - กทม.
 - สทพ.
 - อปท.
 - สกอ.
 - พม.
 - ฝึกอบรม

| ที่ | รหัส สังกัด | รหัส จังหวัด | รหัส เขต | รหัส โรงเรียน | ชื่อโรงเรียน | ภาษาไทย | | ภาษาอังกฤษ | | เพศ | เลขประจำตัวประชาชน | การมอบตัว | Serial Number | Mac Address | หมายเหตุ |
|-----|----------------|-----------------|-------------|------------------|--------------|---------|---------|------------|------------|------|--------------------|-----------|------------------|-------------|------------|
| | | | | | | ชื่อ | นามสกุล | Name | Surname | | | | | | |
| 1 | | | | | วัดพร้าว | อรุณ | พูนพลัง | Atun | Poonpalang | ชาย | 3720100466662 | มอบตัว | | | |
| 2 | | | | | วัดพร้าว | หมองวิน | มาละ | Mongwin | Mala | ชาย | G457891245453 | มอบตัว | | | ไร้สัญชาติ |
| 3 | | | | | วัดพร้าว | อรุณา | พลังไทย | Ornuma | Palangthai | หญิง | 3720100466664 | ไม่มอบตัว | | | |
| 4 | | | | | | | | | | | | | | | |
| 5 | | | | | | | | | | | | | | | |
| 6 | | | | | | | | | | | | | | | |
| 7 | | | | | | | | | | | | | | | |

คำชี้แจง

1. รหัสสังกัด (2 ตัว) รหัสจังหวัด (2 ตัว) รหัสเขต (3 ตัว) และรหัสโรงเรียน OBEC (6 ตัว) ใส่ทุกช่อง ทุกบรรทัด
2. ชื่อโรงเรียนกรุณาใส่ทุกบรรทัด เช่น ถ้าโรงเรียนวัดพร้าว มีนักเรียนชั้นประถมศึกษาปีที่ 1 ที่สำรวจว่ามีนักเรียนจำนวน 3 คน ก็ให้ใส่ 3 บรรทัด ดังตัวอย่าง
3. ชื่อภาษาไทย ไม่ต้องใส่คำนำหน้านาม
4. ชื่อและนามสกุล (ภาษาอังกฤษ) อักษรตัวแรกจะต้องเป็นตัวใหญ่
5. ในกรณีที่เป็นักเรียนไร้สัญชาติ จะต้องใส่ G ตามด้วยรหัส 12 ตัว และต้องใส่ "ไร้สัญชาติ" ในช่องหมายเหตุ
6. การมอบตัวให้ระบุให้ชัดเจนว่ามอบตัวหรือยัง คือ มอบตัว หรือไม่มอบตัว

7. ในกรณีที่โรงเรียน ยังไม่มีรายละเอียดของนักเรียนรายที่มีอยู่จริง แต่คาดการณ์จำนวนนักเรียนที่จะเข้าเรียนไว้แล้ว ให้บันทึกลงโดยใส่ชื่อนักเรียนที่คาดการณ์ลงในแบบฟอร์มและ

ระบุรายละเอียดตามช่องข้อมูลให้มากที่สุด

8. Serial Number และ Mac Address ให้ใส่ในภายหลังจากได้รับเครื่อง Tablet แล้ว และ สพฐ. จะแจ้งให้ทราบประมาณเดือนพฤษภาคม 2555 โดยให้ใส่ทางระบบอิเล็กทรอนิกส์

ทางเว็บไซต์ <http://210.1.20.52/tablet/>

แบบสำรวจรายชื่อครูผู้สอน

ตัวอย่าง

- สังกัด
 สพป.
 สสส.สพฐ.
 สอ.
 ตชด.
 กทม.
 เมืองพัทยา

สำนักงานเขตพื้นที่การศึกษาประถมศึกษา.....

แบบสำรวจรายชื่อครูผู้สอนชั้นประถมศึกษาปีที่ 1 ปีการศึกษา 2555 เพื่อใช้ดำเนินการโครงการ One Tablet per Child

โรงเรียนวัดพร้าว อำเภอสังขละ จังหวัดกาญจนบุรี

| ที่ | รหัส สังกัด | รหัส จังหวัด | รหัส เขต | รหัส โรงเรียน | ชื่อโรงเรียน | ภาษาไทย | | ภาษาอังกฤษ | | เพศ | เลขประจำตัวประชาชน | Serial Number | Mac Address | หมายเหตุ |
|-----|----------------|-----------------|-------------|------------------|--------------|---------|---------|------------|------------|------|--------------------|------------------|-------------|----------|
| | | | | | | ชื่อ | นามสกุล | Name | Surname | | | | | |
| 1 | | | | | วัดพร้าว | อรุณ | พูนพลัง | Arun | Poonpalang | ชาย | 3720100466662 | เว้นว่าง | | |
| 2 | | | | | วัดพร้าว | หนองวิน | มาละ | Mongwin | Mala | ชาย | 3457891245453 | เว้นว่าง | | |
| 3 | | | | | วัดพร้าว | อรอุมา | พลังไทย | Ornuma | Palangthai | หญิง | 3720100466664 | เว้นว่าง | | |

คำชี้แจง

1. รหัสสังกัด (2 ตัว) รหัสจังหวัด (2 ตัว) รหัสเขต (3 ตัว) และรหัสโรงเรียน OBEC (6 ตัว) ใส่ทุกช่อง ทุกบรรทัด
2. ชื่อโรงเรียนกรุณาใส่ทุกบรรทัด เช่น ถ้าโรงเรียนวัดพร้าว มีครู จำนวน 3 คน ก็ให้ใส่ 3 บรรทัด ดังตัวอย่าง
3. ชื่อ (ภาษาไทย) ไม่ต้องใส่คำนำหน้านาม
4. ชื่อและนามสกุล (ภาษาอังกฤษ) อักษรตัวแรกจะต้องเป็นตัวใหญ่
5. Serial Number และ Mac Address ให้ใส่ในภายหลังจากได้รับเครื่อง Tablet แล้ว และ สพฐ. จะแจ้งให้ทราบประมาณเดือนพฤษภาคม 2555 โดยให้ใส่ทางระบบอิเล็กทรอนิกส์

ทางเว็บไซต์ <http://210.1.20.52/tablet/>

แนวปฏิบัติในการส่ง Tablet ไปซ่อม

ด้วยบริษัท SCOPE ผู้ผลิต แท็บเล็ตตามโครงการ OTPC ให้บริษัท Advice เป็นศูนย์บริการ ทั่วประเทศจำนวน 114 ศูนย์

โดยทางบริษัท Advice ได้จัดทำรายละเอียดรายชื่อบริการ และ Flow Chart เกี่ยวกับรายละเอียดขั้นตอนการส่งซ่อม เครื่องแท็บเล็ต และการติดต่อศูนย์บริการซ่อม โดยส่ง Fax เอกสาร หลักฐาน ไปยังตัวแทนของ Advice ในแต่ละจังหวัด หรือ E-mail มาที่ info@scope.co.th โดยเอกสารที่ที่เมลหรือส่งโทรสารไปต้องระบุข้อความสำคัญหรือรายละเอียดที่จำเป็น คือ

- 1.ระบุ Serial Number และ Mac Address(ถ้าเปิดเครื่องได้และเห็น) จำนวนเครื่องที่เสียและเอกสารหลักฐาน ระบุวันที่เซ็นรับของและได้ทำการแจ้งว่าเครื่องเสียหรือเปลี่ยนเครื่องที่เสีย(ในกรณีที่สำนักงานเขตพื้นที่การศึกษาถิ่นที่เครื่องสำรองไว้ก่อน)จากทางโรงเรียนในวันตรวจนับที่ สำนักงานเขตพื้นที่การศึกษา
2. สำนักงานเขตพื้นที่การศึกษาส่งโทรสารหรือเมลส่งเอกสาร หลักฐานดังกล่าวภายใน 15 วันที่อยู่ในระยะเวลาเงื่อนไขของการประกันเพื่อเป็นผลประโยชน์กับทางผู้ใช้งาน (ซึ่งหากเครื่องเสียในระยะเวลา 15 วัน โดยเครื่องไม่มีรอยชำรุดจากการใช้งาน สามารถเปลี่ยนเครื่องได้ทันทีโดยไม่ต้องรอการซ่อม) ทั้งนี้ บริษัทผู้ผลิตและศูนย์ซ่อม จะยึดวันที่เอกสารของทางสำนักงานเขตพื้นที่การศึกษา สพฐ. ระบุเซ็นแจ้งรับทราบเครื่องเสียในวันตรวจนับจากวันแรกที่โรงเรียนได้แจ้ง เครื่องเสีย และโดยส่งโทรสารหรือเมลหลักฐานทั้งหมดไปยังศูนย์บริการซ่อมในแต่ละจังหวัดดังกล่าว (ไม่เกิน 15 วัน นับจากวันที่ได้รับแจ้งเครื่องเสีย)
3. เมื่อเครื่องอะไหล่ SPARE PART มาถึงยังศูนย์บริการซ่อมของทาง Advice (ประมาณไม่เกินสิ้นเดือน ส.ค.55) ทางสำนักงานเขตพื้นที่การศึกษาในแต่ละจังหวัด สามารถนำจัดส่งเปลี่ยนเครื่องที่ได้แจ้งไว้ ณ ศูนย์บริการซ่อม และเปลี่ยนเครื่องได้ทันที (หมายเหตุ ข้อมูล ณ วันที่ 17 สิงหาคม 2555)

รายชื่อศูนย์บริการและการติดต่อ มี 6 ภาค คือ เหนือ อีสาน กลาง ใต้ ตะวันออก กทม.และปริมณฑล โดยดาวน์โหลดได้ที่ <http://eme.obec.go.th/tablet55/114otpcservicecenter.zip>


หมายเหตุ ข้อมูล ณ วันที่ 17 สิงหาคม 2555

ทั้งนี้ ในช่วงแรก ขอความอนุเคราะห์ โรงเรียน สำนักงานเขตพื้นที่การศึกษา และ สพฐ. นำภาพประทับใจต่างๆ เรื่องราวเกี่ยวกับโครงการ OTPC ทั้งหมด เผยแพร่ทางเว็บไซต์ <http://www.otpc.in.th> ซึ่งเป็นเว็บไซต์ของโครงการ ซึ่งอยู่ในระหว่างดำเนินการจัดทำ


อนึ่ง ตามหนังสือสำนักงานปลัดกระทรวงเทคโนโลยีสารสนเทศและการสื่อสาร ที่ ทท 0203/ว 7151 ลงวันที่ 1 สิงหาคม 2555 แจ้งว่า บริษัท Shenzhen Scope Scientific Development Co.,LTD. จะดำเนินการจัดตั้งศูนย์บริการ จำนวนไม่น้อยกว่า 30 ศูนย์ ภายในระยะเวลา 3 เดือน นับจากวันลงนามในสัญญา(8 สิงหาคม 2555) ดังนั้น ในระหว่างการจัดตั้งศูนย์บริการ หากพบว่าเครื่อง ไม่สามารถใช้งานได้ ให้สำนักงานเขตพื้นที่การศึกษาแจ้งข้อมูลเบื้องต้นได้ที่

หมายเลขโทรศัพท์ 08 8839 2805 หรือ 0 2952 6363 โดยบริษัทข้างต้น จะรับเรื่องและดำเนินการส่งเจ้าหน้าที่มารับ

เครื่องเพื่อดำเนินการตามกระบวนการเปลี่ยนทดแทนต่อไป (หมายเหตุข้อมูล ณ วันที่ 16 สิงหาคม 2555)



1. ยางใหม่ อ.เมือง Tel.053-217555.053-410662
Mobile.089-8518630




2. น่าน อ.เมือง Tel.054-711717
Mobile.089-9538899




3. พิชณโลก อ.เมือง Tel.055-230976-7
Mobile.081-5325672




4. เพชรบูรณ์ อ.เมือง Tel.056-748118
Mobile.089-6155671




5. แพร่ อ.เมือง Tel.054-534345
Mobile.088-2529128




6. สุโขทัย อ.เมือง Tel.055-615995
Mobile.086-4406719




7. ขอนแก่น อ.ชุมแพ Tel.043-313201
Mobile.085-1585892



8. นครราชสีมา อ.เมือง Tel.044-269488
Mobile.084-5598979



9. บุรีรัมย์ อ.เมือง Tel.044-611905
Mobile.081-5700605




10. มุกดาหาร อ.เมือง Tel.042-614841
Mobile.083-2883553



11. ร้อยเอ็ด อ.เมือง Tel.043-524697
Mobile.086-2232582



12. อุตรดิตถ์ อ.เมือง Tel.042-342202
Mobile.081-2614743



13. อบลราชธานี อ.เมือง Tel.045-240289-90
Mobile.81-755-9263

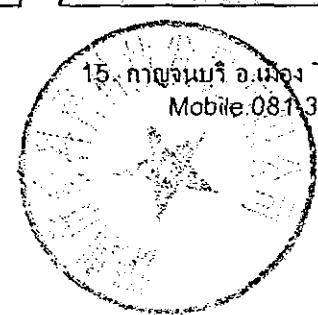



14. เลย อ.เมือง Tel.042-861988
Mobile.089-1300108



15. กาญจนบุรี อ.เมือง Tel.034-521181
Mobile.081-3787992

Handwritten signature or initials.






16. นครสวรรค์ อ.เมือง Tel.056-228399
Mobile.86-4416741



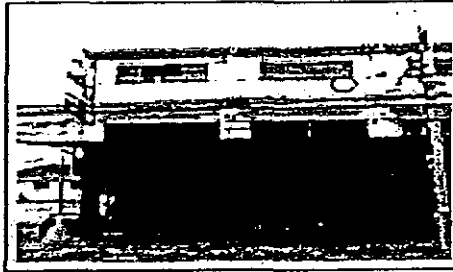
17. เพชรบุรี อ.เมือง Tel.032-454111
Mobile.081-0293112



18. ลพบุรี อ.เมือง Tel.036-427123
Mobile.089-6155671



19. จันทบุรี อ.เมือง Tel. 039-301678
Mobile. 081-8422797




20. ชลบุรี อ.เมือง Tel. 038-773017
Mobile. 086-3318510



21. ปราจีนบุรี อ.เมือง Tel. 037-212900
Mobile. 086-3032822



22. ชุมพร อ.หลังสวน Tel. 077-545301
Mobile. 086-9402320




23. ตรัง อ.เมือง (ถ.ห้าแยก) Tel.
075-222531
Mobile. 081-8713578




24. นครศรีธรรมราช อ.เมือง Tel.
075-318147
Mobile. 081-8983570



25. ภูเก็ต อ.เมือง Tel. 076-213345
Mobile. 081-9280222



26. ระนอง อ.เมือง Tel. 077-834434
Mobile. 089-7277277



27. สงขลา อ.เมือง Tel. 074-323988
Mobile. 082-2671740



28. สุราษฎร์ธานี อ.เมือง (ถ.การณราษฎร) Tel.
077-216447
Mobile. 081-6777657




29. ทม. พันธุ์ทิพย์ประตูน้ำ ชั้น 4 Tel.
02-6566099
Mobile. 081-7638026



30. ปทุมธานี เข็มราษฎร์สด ชั้น 2 Tel.
02-9927120
Mobile. 081-4392947

Handwritten signature and a circular stamp.

บัญชีแจ้งการจัดสรรเครื่อง Tablet สำหรับโรงเรียนในสังกัดองค์กรปกครองส่วนท้องถิ่น
และสถานที่รับเครื่อง Tablet



| จังหวัด / อปท. / โรงเรียน | จำนวน นร. ป.1 (คน) | สถานที่รับเครื่อง Tablet สำหรับ สามารถรับได้ที่สำนักงานเขตพื้นที่ การศึกษาประถมศึกษา (สพป.) |
|----------------------------------|--------------------------|---|
| แพร่ | 356 | |
| อบจ. แพร่ | 78 | |
| ร.ร.บ้านไผ่ย่อย | 18 | สพป.แพร่ เขต 2 |
| ร.ร.เด่นชัยวิทยา | 60 | สพป.แพร่ เขต 2 |
| ทม.แพร่ | 274 | |
| ร.ร.เทศบาลวัดสุวรรณนิเวศ | 13 | สพป.แพร่ เขต 1 |
| ร.ร.เทศบาลวัดหัวข่วง | 35 | สพป.แพร่ เขต 1 |
| ร.ร.เทศบาลวัดชัยมงคล | 32 | สพป.แพร่ เขต 1 |
| ร.ร.เทศบาลวัดเหมืองแดง | 194 | สพป.แพร่ เขต 1 |
| ทต.ห้วยอ้อ | 4 | |
| ร.ร.บ้านห้วยอ้อ (ห้วยอ้อพิทยาคม) | 4 | สพป.แพร่ เขต 2 |