



ที่ พร ๐๐๒๓.๓/ว ๕๖๖๓

สำนักงานส่งเสริมการปกครองท้องถิ่น  
จังหวัดแพร่ ถนนราษฎร์อุทิศ  
พร ๕๕๐๐๐

๑๐ สิงหาคม ๒๕๖๖

เรื่อง แนวทางและปฏิทินการจัดทำแผนปฏิบัติการด้านทรัพยากรน้ำประจำปีงบประมาณ พ.ศ. ๒๕๖๘  
ผ่านระบบ Thai Water Plan

เรียน ท้องถิ่นอำเภอ ทุกอำเภอ

สิ่งที่ส่งมาด้วย แนวทางและปฏิทินการจัดทำแผนปฏิบัติการด้านทรัพยากรน้ำ จำนวน ๑ ชุด

ด้วยสำนักงานทรัพยากรน้ำแห่งชาติ (สทนช.) กำหนดแนวทางและปฏิทินการจัดทำแผนปฏิบัติการด้านทรัพยากรน้ำประจำปีงบประมาณ พ.ศ. ๒๕๖๘ ผ่านระบบ Thai Water Plan ซึ่งต้องสอดคล้องกับค่าเป้าหมายตาม (ร่าง) แผนแม่บทการบริหารจัดการทรัพยากรน้ำ ๒๐ ปี (ปรับปรุงช่วงที่ ๑ พ.ศ. ๒๕๖๖ - ๒๕๘๐) และเปิดระบบ Thai Water Plan ให้จัดทำแผนปฏิบัติการด้านทรัพยากรน้ำประจำปีงบประมาณ พ.ศ. ๒๕๖๘ ระหว่างวันที่ ๗ สิงหาคม - ๒๙ กันยายน ๒๕๖๖ โดยกำหนดให้สำนักงานส่งเสริมการปกครองท้องถิ่นจังหวัด SIGN OFF ๑ ในวันที่ ๖ ตุลาคม ๒๕๖๖

เพื่อให้เป็นไปตามแนวทางการจัดทำแผนปฏิบัติการด้านทรัพยากรน้ำประจำปีงบประมาณ พ.ศ. ๒๕๖๘ ที่สำนักงานทรัพยากรน้ำแห่งชาติ (สทนช.) กำหนด จึงขอความร่วมมืออำเภอแจ้งให้เทศบาลตำบลและองค์การบริหารส่วนตำบลในพื้นที่ทราบ หากมีความประสงค์เสนอแผนปฏิบัติการด้านทรัพยากรน้ำประจำปีงบประมาณ พ.ศ. ๒๕๖๘ ให้ดำเนินการตามแนวทางดังกล่าวข้างต้น รายละเอียดปรากฏตามสิ่งที่ส่งมาด้วย

จึงเรียนมาเพื่อพิจารณาดำเนินการต่อไป

ขอแสดงความนับถือ

(นายค่อพงษ์ หับทิมโต)  
ท้องถิ่นจังหวัดแพร่

กลุ่มงานส่งเสริมและพัฒนาท้องถิ่น

โทร.๐-๕๕๕๓-๔๑๑๙ ต่อ ๓๐๓

ผู้รับผิดชอบนายกริชชฎา จันทร์รวมสุข นสอ.ชก. ๐๖๔๗๔๒๔๘๐๒

**แนวทางและปฏิทินการจัดทำแผนปฏิบัติการด้านทรัพยากรน้ำ ประจำปีงบประมาณ พ.ศ. 2568**  
**ผ่านระบบ Thai Water Plan**

**1. คำจำกัดความ**

คำ	ความหมาย
แผนแม่บท	แผนแม่บทการบริหารจัดการทรัพยากรน้ำ 20 ปี โดยมีการกำหนดกลยุทธ์ แผนงาน ตัวชี้วัด เป้าหมาย ผลสัมฤทธิ์ และหน่วยงานหลัก หน่วยงานสนับสนุนที่ชัดเจน เพื่อให้หน่วยงานที่เกี่ยวข้องใช้เป็นกรอบแนวทางในการจัดทำแผนปฏิบัติการ และดำเนินการให้บรรลุเป้าหมายตามแผนแม่บทฯ โดยคณะกรรมการทรัพยากรน้ำแห่งชาติ มีมติเมื่อวันที่ 19 ตุลาคม 2565 เห็นชอบ (ร่าง) แผนแม่บทการบริหารจัดการทรัพยากรน้ำ 20 ปี (ปรับปรุงช่วงที่ 1 พ.ศ. 2566-2580) โดยให้ใช้คำเป้าหมายตามร่างแผนแม่บทดังกล่าวไปพลางก่อน ประกอบด้วย 5 ด้าน ได้แก่ 1. การจัดการน้ำอุปโภคบริโภค 2. การสร้างความมั่นคงของน้ำภาคการผลิต 3. การจัดการน้ำท่วมและอุทกภัย 4. การอนุรักษ์ฟื้นฟูระบบนิเวศทรัพยากรน้ำ และ 5. การบริหารจัดการ (ดูรายละเอียดแผนแม่บทฯ 20 ปี ได้ที่เว็บไซต์สำนักงานทรัพยากรน้ำแห่งชาติ <a href="http://www.onwr.go.th">http://www.onwr.go.th</a> )
แผนปฏิบัติการ	แผนปฏิบัติการด้านทรัพยากรน้ำของหน่วยงานของรัฐและองค์กรปกครองส่วนท้องถิ่นซึ่งเชื่อมโยงและสอดคล้องกับคำเป้าหมายตามตัวชี้วัดใน (ร่าง) แผนแม่บทการบริหารจัดการทรัพยากรน้ำ 20 ปี (ปรับปรุงช่วงที่ 1 พ.ศ. 2566-2580) ที่จะนำไปเสนอขอรับการจัดสรรงบประมาณ ประจำปีงบประมาณ พ.ศ. ... ต่อสำนักงบประมาณ **สำหรับแผนปฏิบัติการที่ใช้เงินนอกงบประมาณหรือแหล่งเงินอื่น เช่น เงินรายได้ กองทุน เงินกู้ เป็นต้น สททช. จะขอข้อมูลอีกครั้ง
ระบบ	ระบบบริหารจัดการแผนงานโครงการและฐานข้อมูล สำหรับบูรณาการแผนเพื่อการบริหารจัดการทรัพยากรน้ำของประเทศ (ระบบ Thai Water Plan) <a href="http://twp.onwr.go.th">twp.onwr.go.th</a>
SIGN OFF	การตรวจสอบและยืนยันเพื่อนำส่งข้อมูลแผนปฏิบัติการลงในระบบ โดยผู้มีอำนาจ ประกอบด้วย 4 ขั้นตอน ได้แก่ 1. SIGN OFF 1 หน่วยงานระดับกรม จังหวัด และสำนักงานส่งเสริมการปกครองท้องถิ่นจังหวัด 2. SIGN OFF 2 คณะอนุกรรมการทรัพยากรน้ำจังหวัด 3. SIGN OFF 3 คณะกรรมการลุ่มน้ำ 4. SIGN OFF 4 คณะกรรมการทรัพยากรน้ำแห่งชาติ
หน่วยงานของรัฐ	ราชการส่วนกลาง ราชการส่วนภูมิภาค รัฐวิสาหกิจ หรือหน่วยงานอื่นของรัฐ
องค์กรปกครองส่วนท้องถิ่น (อปท.)	องค์กรบริหารส่วนจังหวัด เทศบาลนคร เทศบาลเมือง เทศบาลตำบล องค์กรบริหารส่วนตำบล กรุงเทพมหานคร เมืองพัทยา



คำ	ความหมาย
หน่วยงาน	หน่วยงานระดับกรม รัฐวิสาหกิจ ส่วนราชการที่เรียกชื่ออย่างอื่นและมีฐานะเป็นกรมหรือหน่วยงานอื่นของรัฐ และจังหวัด
รายการใหม่	รายการ/โครงการ ที่เสนอขอตั้งงบประมาณเพื่อเริ่มดำเนินการในปีงบประมาณปัจจุบันที่จัดทำแผนปฏิบัติการ
โครงการผูกพัน	รายการ/โครงการ ซึ่งจะต้องทำสัญญาก่อนนี้ผูกพันข้ามปีงบประมาณ และมีวงเงินที่คาดว่าจะต้องก่อหนี้ผูกพันงบประมาณรายจ่ายประจำปีต่อไป หรือเป็นงานจ้างเหมาที่มีระยะเวลาดำเนินการมากกว่า 350 วัน
โครงการต่อเนื่อง	รายการ/โครงการ ที่หน่วยงานดำเนินการเอง ตาม Master Plan ที่กำหนดไว้ และเป็นการดำเนินงานอย่างต่อเนื่องมากกว่า 1 ปี
โครงการปีเดียว	รายการ/โครงการ ที่มีแผนการดำเนินการแล้วเสร็จในระยะเวลา 1 ปีงบประมาณหรือไม่เกิน 350 วัน
Rolling Plan	เครื่องมือใน ระบบ Thai Water Plan เพื่อให้หน่วยงานของรัฐและ อปท. ใช้จัดทำแผนปฏิบัติการด้านทรัพยากรน้ำแบบต่อเนื่องและยืดหยุ่น มุ่งเน้นการทำแผนปฏิบัติการในระยะกลาง 5 ปี ทำให้สามารถพิจารณาแผนงานปีปัจจุบันและปีถัดๆ ไปได้ด้วยความต่อเนื่องเป็นอย่างดี
Project Plan	เครื่องมือใน ระบบ Thai Water Plan เพื่อให้หน่วยงานของรัฐและ อปท. ใช้วางแผนและจัดทำแผนปฏิบัติการด้านทรัพยากรน้ำอย่างเป็นระบบตั้งแต่เริ่มต้นจนจบโครงการ จากขั้นตอนการเตรียมความพร้อม การก่อสร้าง การปรับปรุง ตลอดจนการซ่อมแซมและบำรุงรักษา

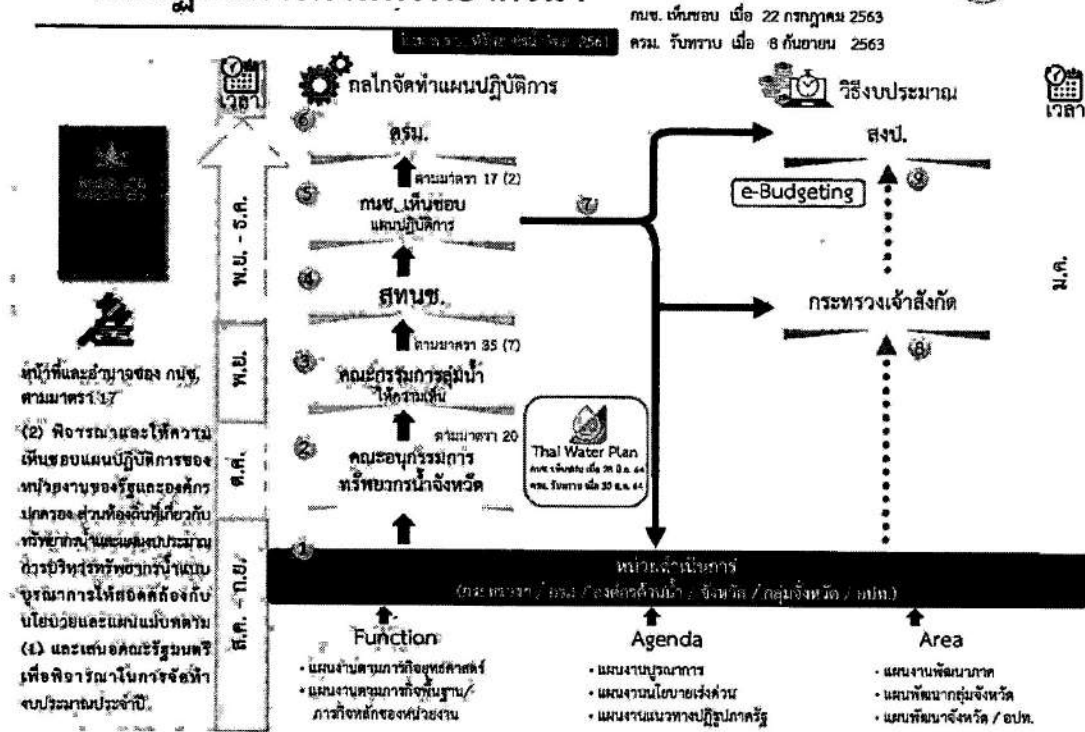
## 2. คำอธิบายแนวทางและปฏิทินการจัดทำแผนปฏิบัติการด้านทรัพยากรน้ำ ผ่านระบบ Thai Water Plan

พระราชบัญญัติทรัพยากรน้ำ พ.ศ. 2561 มาตรา 17 ให้คณะกรรมการทรัพยากรน้ำแห่งชาติ (กนช.) มีหน้าที่และอำนาจตาม (2) พิจารณาให้ความเห็นชอบแผนปฏิบัติการของหน่วยงานของรัฐและองค์กรปกครองส่วนท้องถิ่นที่เกี่ยวกับทรัพยากรน้ำ และแผนงบประมาณการบริหารทรัพยากรน้ำแบบบูรณาการให้สอดคล้องกับนโยบายและแผนแม่บท และเสนอคณะรัฐมนตรี เพื่อพิจารณาในการจัดทำงบประมาณประจำปี รวมทั้ง กนช. ได้มีคำสั่งแต่งตั้งคณะกรรมการทรัพยากรน้ำจังหวัด เพื่อจัดทำแผนงาน แผนปฏิบัติการ และแผนงบประมาณการบริหารจัดการทรัพยากรน้ำแบบบูรณาการของส่วนราชการ หน่วยงานรัฐที่เกี่ยวข้อง และองค์กรปกครองส่วนท้องถิ่นในระดับจังหวัด ตามกรอบแผนแม่บทระดับลุ่มน้ำ และเสนอคณะกรรมการบริหารงานจังหวัดแบบบูรณาการ (ก.บ.จ.) ทราบ

เพื่อให้เป็นไปตาม พ.ร.บ. ทรัพยากรน้ำ พ.ศ. 2561 มาตรา 17 (2) และบรรลุปเป้าหมาย ในการบูรณาการแผนงานและแผนปฏิบัติการด้านทรัพยากรน้ำ รวมทั้งสามารถขับเคลื่อนแผนแม่บทการบริหารจัดการทรัพยากรน้ำ 20 ปี สำนักงานทรัพยากรน้ำแห่งชาติ (สทนช.) ในฐานะกรรมการและเลขานุการ กนช. และเป็นหน่วยงานกลางในการบูรณาการแผนงานและแผนปฏิบัติการที่เกี่ยวกับทรัพยากรน้ำของหน่วยงานของรัฐและองค์กรปกครองส่วนท้องถิ่นให้เป็นไปในทิศทางเดียวกันและมีเป้าหมายที่ชัดเจน ตอบสนองต่อความต้องการของประชาชน จึงได้จัดทำแนวทางการจัดทำแผนปฏิบัติการด้านทรัพยากรน้ำ ตาม พ.ร.บ. ทรัพยากรน้ำ พ.ศ. 2561 คือ แผนปฏิบัติการของหน่วยงานของรัฐและองค์กรปกครองส่วนท้องถิ่นที่เกี่ยวกับทรัพยากรน้ำและ

แผนงบประมาณการบริหารทรัพยากรน้ำ ให้เสนอคณะกรรมการทรัพยากรน้ำจังหวัด คณะกรรมการลุ่มน้ำ และ กนช. พิจารณาให้ความเห็นชอบ ตามลำดับ ก่อนการเสนอขอรับจัดสรรงบประมาณประจำปีต่อสำนักงบประมาณ โดย กนช. ได้มีมติเห็นชอบแนวทางดังกล่าวในคราวการประชุม ครั้งที่ 2/2563 เมื่อวันที่ 22 กรกฎาคม 2563 และคณะรัฐมนตรีรับทราบแล้ว เมื่อวันที่ 8 กันยายน 2563 โดยแนวทางการจัดทำแผนปฏิบัติการด้านทรัพยากรน้ำ ตามพระราชบัญญัติทรัพยากรน้ำ พ.ศ. 2561 มีรายละเอียด ดังนี้

## ๖๖ แนวทางการจัดทำ แผนปฏิบัติการด้านทรัพยากรน้ำ



รูปแสดงแนวทางการจัดทำแผนปฏิบัติการด้านทรัพยากรน้ำ ตามพระราชบัญญัติทรัพยากรน้ำ พ.ศ. 2561

ขั้นตอนและวิธีดำเนินการ (ลำดับสอดคล้องกับตัวเลขที่ระบุในรูป)

(1) หน่วยงานของรัฐและองค์กรปกครองส่วนท้องถิ่น จัดทำแผนปฏิบัติการด้านทรัพยากรน้ำที่สอดคล้องกับค่าเป้าหมายตาม (ร่าง) แผนแม่บทการบริหารจัดการทรัพยากรน้ำ 20 ปี (ปรับปรุงช่วงที่ 1 พ.ศ. 2566-2580) ทั้ง 5 ด้าน ได้แก่ 1. การจัดการน้ำอุปโภคบริโภค 2. การสร้างความมั่นคงของน้ำภาคการผลิต 3. การจัดการน้ำท่วมและอุทกภัย 4. การอนุรักษ์ฟื้นฟูระบบนิเวศทรัพยากรน้ำ และ 5. การบริหารจัดการ และเสนอแผนปฏิบัติการด้านทรัพยากรน้ำเข้าสู่กระบวนการพิจารณาและจัดทำแผนปฏิบัติการด้านทรัพยากรน้ำของคณะกรรมการทรัพยากรน้ำจังหวัด

(2) คณะกรรมการทรัพยากรน้ำจังหวัด ซึ่งมีหน้าที่และอำนาจในการจัดทำแผนงาน แผนปฏิบัติการ และแผนงบประมาณการบริหารจัดการทรัพยากรน้ำแบบบูรณาการของส่วนราชการ หน่วยงานรัฐที่เกี่ยวข้อง และองค์กรปกครองส่วนท้องถิ่นในระดับจังหวัด โดยทำการรวบรวมแผนปฏิบัติการด้านทรัพยากรน้ำของหน่วยงานของรัฐและองค์กรปกครองส่วนท้องถิ่น ตรวจสอบความซ้ำซ้อน วิเคราะห์ผลลัพธ์ ผลสัมฤทธิ์ ความสอดคล้องกับ แผนแม่บทลุ่มน้ำ แผนแม่บทการบริหารจัดการทรัพยากรน้ำ 20 ปี และจัดลำดับความสำคัญในระดับจังหวัด สรุปและส่งแผนปฏิบัติการด้านทรัพยากรน้ำระดับจังหวัด

ให้คณะกรรมการลุ่มน้ำให้ความเห็น

(3) เลขานุการคณะกรรมการลุ่มน้ำ (สทช.ภาค 1 - 4) รวบรวมแผนปฏิบัติการด้านทรัพยากรน้ำระดับจังหวัด เป็นแผนปฏิบัติการด้านทรัพยากรน้ำระดับลุ่มน้ำ ทั้ง 22 ลุ่มน้ำ พร้อมทั้งวิเคราะห์และจัดลำดับความสำคัญของแผนปฏิบัติการ และเสนอคณะกรรมการลุ่มน้ำ ซึ่งมีอำนาจหน้าที่ตาม พ.ร.บ. ทรัพยากรน้ำ พ.ศ. 2561 มาตรา 35 (7) ให้พิจารณาเสนอความเห็นต่อ กนช. เกี่ยวกับแผนงานและโครงการในการดำเนินการใดๆ เกี่ยวกับทรัพยากรน้ำในเขตลุ่มน้ำ และจัดส่งแผนปฏิบัติการด้านทรัพยากรน้ำ ทั้ง 22 ลุ่มน้ำ ให้ สทช. ในฐานะเลขานุการ กนช.

(4) สทช. ในฐานะเลขานุการ กนช. ประมวล รวบรวม กลั่นกรอง และวิเคราะห์แผนปฏิบัติการด้านทรัพยากรน้ำของประเทศ ทั้ง 22 ลุ่มน้ำ ที่ผ่านความเห็นชอบจากคณะกรรมการทรัพยากรน้ำจังหวัด โดยนำประเด็นความเห็นที่ได้รับจากคณะกรรมการลุ่มน้ำมาใช้เป็นข้อมูลประกอบการวิเคราะห์ และจัดลำดับความสำคัญของแผนปฏิบัติการในระดับประเทศ จัดทำเป็นแผนปฏิบัติการด้านทรัพยากรน้ำของประเทศ เพื่อเสนอ กนช. พิจารณาให้ความเห็นชอบ

(5) กนช. พิจารณาและให้ความเห็นชอบแผนปฏิบัติการของหน่วยงานของรัฐและองค์กรปกครองส่วนท้องถิ่นที่เกี่ยวกับทรัพยากรน้ำและแผนงบประมาณการบริหารจัดการทรัพยากรน้ำแบบบูรณาการให้สอดคล้องกับนโยบายและแผนแม่บท และเสนอคณะรัฐมนตรี

(6) กนช. เสนอแผนปฏิบัติการด้านทรัพยากรน้ำ ให้ ครม. รับทราบ และเพื่อใช้พิจารณาในการจัดทำงบประมาณประจำปี ตามนัยมาตรา 17 (2) แห่ง พ.ร.บ. ทรัพยากรน้ำ พ.ศ. 2561

(7) สทช. แจกแผนปฏิบัติการด้านทรัพยากรน้ำของประเทศ ที่ กนช. ให้ความเห็นชอบให้สำนักงบประมาณเพื่อใช้พิจารณาในการจัดทำงบประมาณประจำปี พร้อมทั้งแจ้งกระทรวงต้นสังกัดและหน่วยงานของรัฐและองค์กรปกครองส่วนท้องถิ่น เพื่อดำเนินการจัดทำคำขอตั้งงบประมาณประจำปี

(8-9) หน่วยงานของรัฐและองค์กรปกครองส่วนท้องถิ่น นำแผนปฏิบัติการด้านทรัพยากรน้ำที่ผ่านความเห็นชอบจาก กนช. ไปดำเนินการจัดทำคำขอตั้งงบประมาณประจำปี ผ่านกระทรวงเจ้าสังกัดไปยังสำนักงบประมาณ ตามกระบวนการและวิธีการงบประมาณ

ปฏิทินการจัดทำแผนปฏิบัติการด้านทรัพยากรน้ำ ประจำปีงบประมาณ พ.ศ. 2568  
ผ่านระบบ Thai Water Plan

ลำดับ	ระยะเวลา	ขั้นตอนและกิจกรรม
	ส.ค. - ก.ย.	หน่วยงานของรัฐ และ อปท.
1	7 ส.ค. 66	สททช. เปิดระบบ Thai Water Plan ให้จัดทำแผนปฏิบัติการด้านทรัพยากรน้ำ ประจำปีงบประมาณ พ.ศ. 2568
2	7 ส.ค. - 29 ก.ย. 66	หน่วยงานของรัฐ และ อปท. จัดทำข้อมูลแผนปฏิบัติการผ่านระบบ Thai Water Plan โดยต้องสอดคล้องกับค่าเป้าหมายตาม (ร่าง) แผนแม่บทการบริหารจัดการทรัพยากรน้ำ 20 ปี (ปรับปรุงช่วงที่ 1 พ.ศ. 2566-2580) สามารถดูรายละเอียดแผนแม่บทน้ำ 20 ปี ได้ที่เว็บไซต์ สททช. <a href="http://www.onwr.go.th">http://www.onwr.go.th</a> และสามารถตรวจสอบค่าเป้าหมายตาม (ร่าง) แผนแม่บทดังกล่าวในระบบ Thai Water Plan โดยดำเนินการดังนี้
		ตรวจสอบข้อมูลรายละเอียดแผนปฏิบัติการ เพื่อให้สามารถนำเข้าและบันทึกในระบบได้ โดยต้องประกอบด้วยข้อมูล ชื่อ ที่ตั้ง พิกัด แผนแม่บทน้ำประเภทโครงการ ตัวชี้วัด วงเงิน ความพร้อม และหน่วยงานรับผิดชอบ ให้ครบถ้วนตามแบบฟอร์ม สททช.001-2568 (ดาวน์โหลดแบบฟอร์มได้จากระบบ Thai Water Plan : <a href="http://twp.onwr.go.th">twp.onwr.go.th</a> )
		ตรวจสอบประเภทงบประมาณ (โครงการผูกพัน / โครงการต่อเนื่อง / โครงการปีเดียว) เพื่อนำเข้าข้อมูลให้ถูกต้องครบถ้วน โดยหากเป็นโครงการผูกพันและโครงการต่อเนื่อง ต้องเพิ่มเติมข้อมูลแผนการใช้จ่ายงบประมาณรายปี
		สามารถใช้เครื่องมือ Rolling Plan ในระบบ Thai Water Plan เพื่อช่วยในการจัดทำแผนปฏิบัติการประจำปีในงบประมาณถัดไปแบบต่อเนื่องยืดหยุ่นได้สะดวกมากยิ่งขึ้น โดย สททช. ได้นำแผนปฏิบัติการด้านทรัพยากรน้ำ ประจำปีงบประมาณ พ.ศ. 2567 ทั้งในกรอบวงเงิน (Y1) และเกินกรอบวงเงิน (Y2) ที่ กทช. เห็นชอบเมื่อวันที่ 28 ธันวาคม 2565 เพื่อให้หน่วยงานของรัฐและ อปท. แก่ไขและย้ายปีดำเนินการได้ โดยแผนปฏิบัติการประจำปีงบประมาณ พ.ศ. 2567 ที่คาดว่าจะไม่ได้รับจัดสรรงบประมาณ และย้ายปีดำเนินการโดยใช้เครื่องมือ Rolling Plan สททช. จะพิจารณาให้คะแนนเพิ่มเติมและเป็นส่วนหนึ่งของการพิจารณาแผนปฏิบัติการประจำปีงบประมาณ พ.ศ. 2568 ด้วย สามารถดูรายละเอียดคู่มือการจัดทำ Rolling Plan ฉบับย่อได้ตามหน้า 8 ถึง 19

ลำดับ	ระยะเวลา	ขั้นตอนและกิจกรรม
		สามารถใช้เครื่องมือ Project Plan ใน ระบบ Thai Water Plan เพื่อวางแผนและจัดทำแผนปฏิบัติการอย่างเป็นระบบตั้งแต่เริ่มต้นจนจบโครงการ จากขั้นตอนการเตรียมความพร้อม การก่อสร้าง การปรับปรุง ตลอดจนการซ่อมแซมและบำรุงรักษา โดยสามารถดูรายละเอียดคู่มือการจัดทำ Rolling Plan ฉบับย่อ ได้ตามหน้า 20 ถึง 30
		หน่วยงานระบุสถานะความพร้อม และ Upload เอกสารความพร้อมในรูปแบบไฟล์ดิจิทัลในระบบให้เรียบร้อยครบถ้วนภายในวันที่ 29 ก.ย. 66 ประกอบด้วย <ul style="list-style-type: none"> <li>- ข้อเสนอโครงการ/รายงานการศึกษา</li> <li>- ที่ดิน</li> <li>- รูปแบบรายการ</li> <li>- ประมาณราคา</li> </ul> โดยขนาดไฟล์รวมของเอกสารไม่เกิน 100 MB ต่อ 1 รายการ
3	29 ก.ย. 66	สททช. ปิดระบบ Thai Water Plan (หน่วยงานและจังหวัดจะไม่สามารถแก้ไข/เพิ่ม/ลบ แผนปฏิบัติการได้แล้ว )
4	6 ต.ค. 66	หน่วยงานระดับกรม จังหวัด และ สำนักงานส่งเสริมการปกครองท้องถิ่น จังหวัด SIGN OFF 1
	ต.ค.	<b>คณะอนุกรรมการทรัพยากรน้ำจังหวัด</b>
5	ต.ค. 66	คณะอนุกรรมการทรัพยากรน้ำจังหวัด รวบรวมแผนปฏิบัติการจากระบบพร้อมทั้งวิเคราะห์กลั่นกรองและจัดลำดับความสำคัญของแผนปฏิบัติการระดับจังหวัด
6	ต.ค. 66	จัดทำแผนปฏิบัติการระดับจังหวัด
7	ต.ค. 66	เสนอแผนปฏิบัติการระดับจังหวัดให้คณะอนุกรรมการทรัพยากรน้ำจังหวัดพิจารณา
8	31 ต.ค. 66	ผู้ว่าราชการจังหวัดในฐานะประธานคณะอนุกรรมการทรัพยากรน้ำจังหวัด SIGN OFF 2
	ต.ค. - พ.ย.	<b>คณะกรรมการลุ่มน้ำ</b>
9	ต.ค. - กลางเดือน พ.ย. 66	สททช.ภาค 1 - 4 ในฐานะฝ่ายเลขานุการคณะกรรมการลุ่มน้ำ รวบรวมแผนปฏิบัติการลุ่มน้ำ จำนวน 22 ลุ่มน้ำ จากระบบ พร้อมทั้งวิเคราะห์และจัดลำดับความสำคัญของแผนปฏิบัติการระดับลุ่มน้ำ
10	ต.ค. - กลางเดือน พ.ย. 66	จัดทำแผนปฏิบัติการระดับลุ่มน้ำ
11	ต.ค. - กลางเดือน พ.ย. 66	เสนอแผนปฏิบัติการระดับลุ่มน้ำให้คณะกรรมการลุ่มน้ำให้ความเห็น
12	กลางเดือน พ.ย. 66	ผู้อำนวยการ สททช.ภาค 1 - 4 ในฐานะกรรมการและเลขานุการคณะกรรมการลุ่มน้ำ SIGN OFF 3



ลำดับ	ระยะเวลา	ขั้นตอนและกิจกรรม
	พ.ย. - ธ.ค.	คณะกรรมการทรัพยากรน้ำแห่งชาติ
13	พ.ย. - ธ.ค. 66	สทช. ในฐานะฝ่ายเลขานุการคณะกรรมการทรัพยากรน้ำแห่งชาติ (กนช.) รวบรวมแผนปฏิบัติการของประเทศจากระบบ พร้อมทั้งวิเคราะห์ และจัดลำดับความสำคัญ
14	พ.ย. - ธ.ค. 66	จัดทำแผนปฏิบัติการของประเทศ
15	ธ.ค. 66	เสนอแผนปฏิบัติการของประเทศให้ กนช. พิจารณา
16	ธ.ค. 66	เลขาธิการสำนักงานทรัพยากรน้ำแห่งชาติ ในฐานะกรรมการและเลขานุการ กนช. SIGN OFF 4
17	ธ.ค. 66 - ม.ค. 67	สทช. นำแผนปฏิบัติการด้านทรัพยากรน้ำที่ กนช. เห็นชอบ - เสนอคณะรัฐมนตรี (ตามที่ พ.ร.บ. ทรัพยากรน้ำ กำหนด) - แจ้ง หน่วยงาน/จังหวัด และ กระทรวง - แจ้งสำนักงบประมาณ



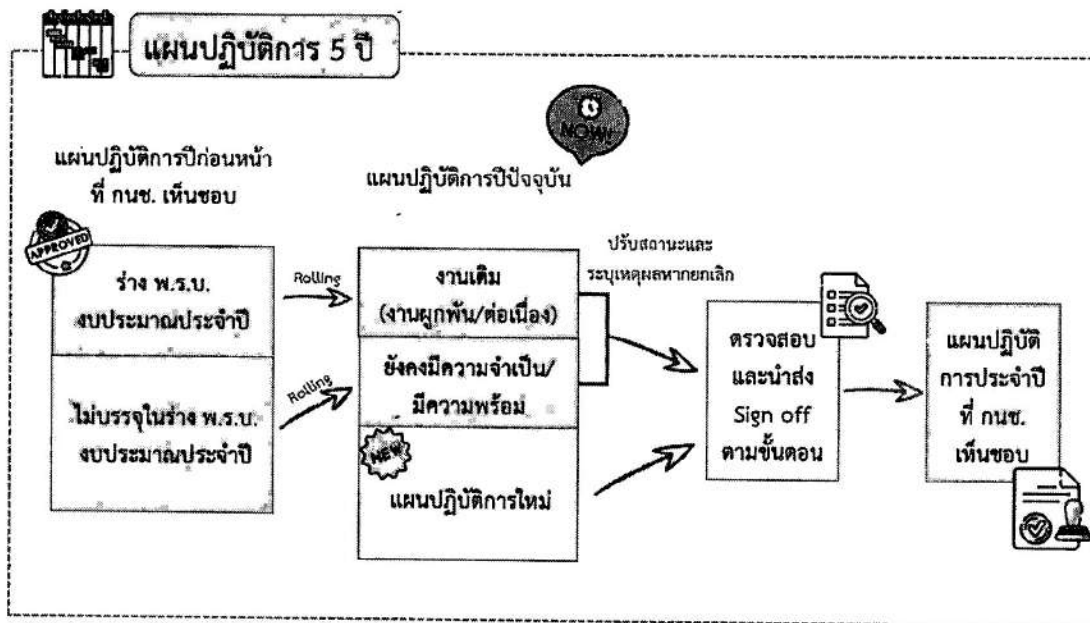


## คู่มือการจัดทำแผนปฏิบัติการด้านทรัพยากรน้ำแบบต่อเนื่อง (Rolling Plan)

สททช. สร้างเครื่องมือ Rolling Plan ใน ระบบ Thai Water Plan เพื่อให้หน่วยงานของรัฐและ อปท. ได้จัดทำแผนปฏิบัติการด้านทรัพยากรน้ำแบบต่อเนื่องและยืดหยุ่น มุ่งเน้นการทำแผนปฏิบัติการในระยะกลาง 5 ปี ทำให้สามารถพิจารณาแผนงานปีปัจจุบันและปีถัดๆ ไปได้อย่างมีความต่อเนื่องเป็นอย่างดี



แสดงการทำแผนแบบ Rolling Plan

		งบประมาณที่โย (ล้านบาท)					รวมทั้งโครงการ	ประเภทงาน
		2566	2567	2568	2569	2570		
1	โครงการ A	1.1	3.5	3			7.6	งานต่อเนื่อง 3 ปี
2	โครงการ B		2	2			4	งานผูกพัน 2 ปี
3	โครงการ C				9.1	1.7	10.8	งานต่อเนื่อง 3 ปี
4	โครงการ E	5.4					5.4	งานปีเดียว
5	โครงการ F		3.2				3.2	งานปีเดียว
	รวมทั้งปี	6.5	8.7	5	9.1	1.7	31	



# 1. การจัดทำแผนปฏิบัติการด้านทรัพยากรน้ำ


i. เมนูหลักเลือกแผนปฏิบัติการ เลือก  จากนั้นเลือก



เมนูการเลือกแผนปฏิบัติการ

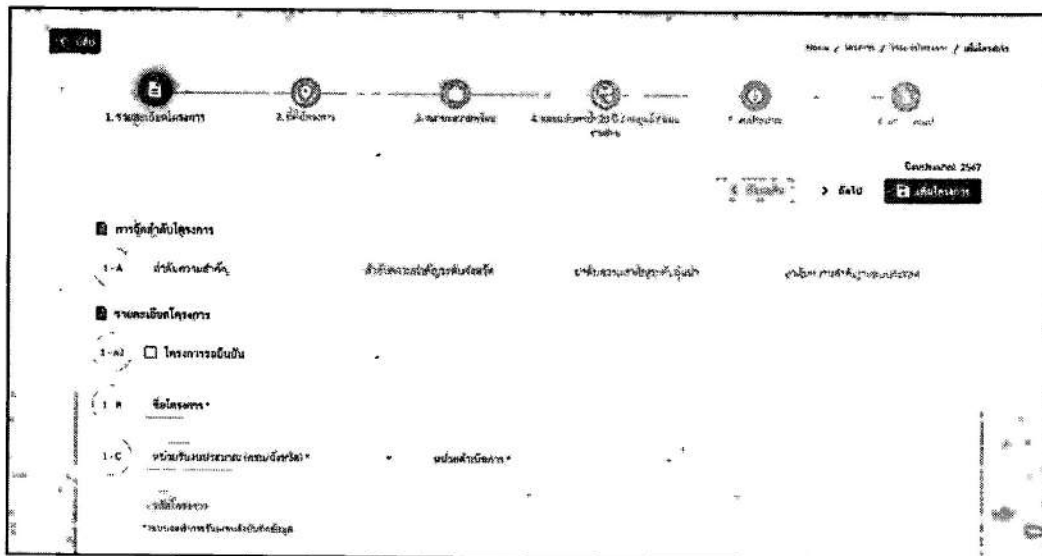
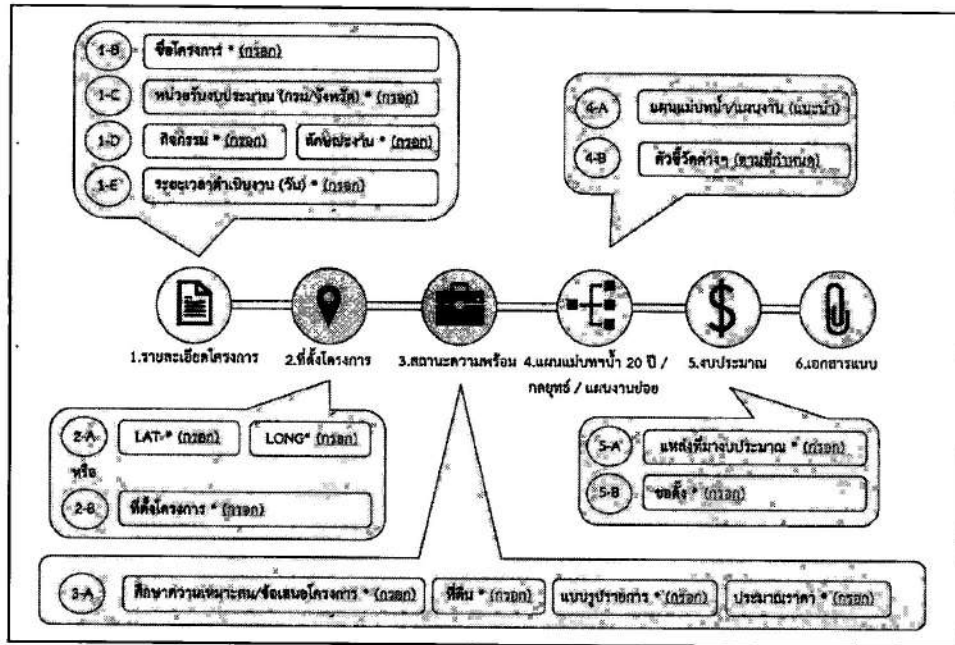


เมนูการเพิ่มโครงการ



เมนูที่ละรายการ

- ii. เลือกแบบฟอร์มสททช. 001 และเลือกมิติงบประมาณที่ต้องการ
- iii. เมื่อระบบแสดงหน้าจัดการข้อมูลโครงการ ให้ผู้ใช้งานกรอกข้อมูลรายละเอียดโครงการให้ครบถ้วน



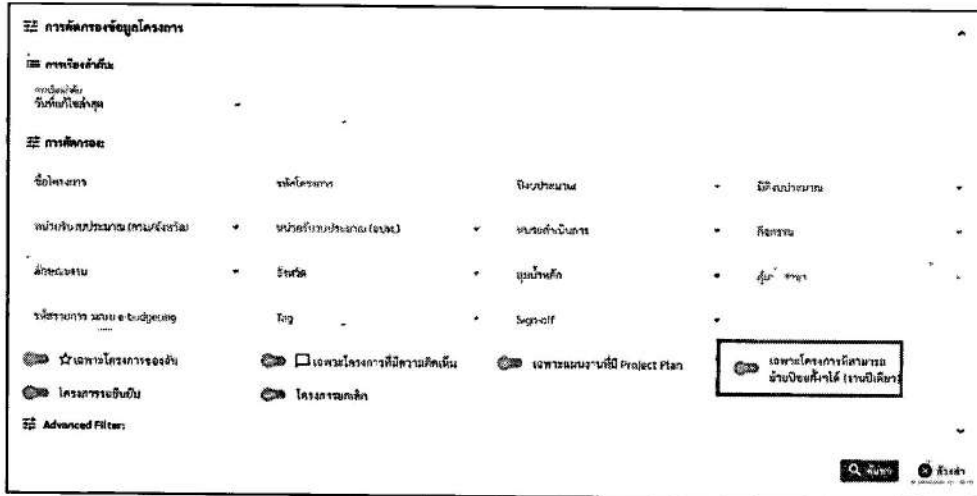
แบบฟอร์มสทนช. 001 Graphic Mode

iv. เมื่อกรอกข้อมูลเรียบร้อยแล้ว กด 

## 2. การย้ายปีขอตั้งงบประมาณ

### 2.1 การย้ายปีขอตั้งด้วยปุ่ม “ย้ายปีงบประมาณ (งานปีเดียว)”

- เมนูหลักเลือกแผนปฏิบัติการ เมนูย่อยเลือก “ค้นหาและแก้ไขโครงการ”
- ใช้ตัวช่วยคัดกรอง “เฉพาะโครงการที่สามารถย้ายปีขอตั้งได้ (งานปีเดียว)” เพื่อค้นหาโครงการที่สามารถย้ายปีได้เท่านั้น (ปีเดียว)

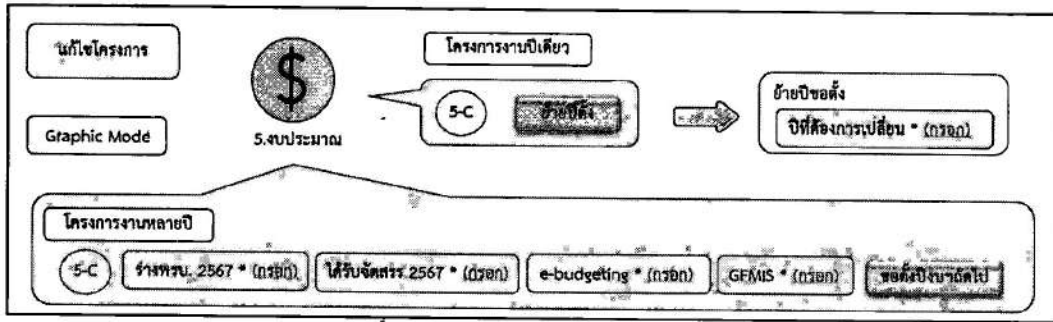


ตัวกรองเฉพาะโครงการที่สามารถย้ายปีขอตั้งได้ (งานปีเดียว)

- เมื่อได้รายการโครงการที่ต้องการย้ายปี กด **ตกลง** ระบบจะแสดงหน้าต่างเลือกย้ายปี เลือกข้อมูลที่ต้องการย้ายเป็น “ตามผลการค้นหา” หรือ “ตามข้อมูลที่เลือก” ตามต้องการ จากนั้น เลือกปีที่ต้องการย้าย แล้วกด **ตกลง**

หน้าต่างเลือกปีที่ต้องการย้าย

## 2.2 การย้ายปีขอตั้งด้วย Graphic Mode

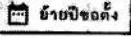


- เมนูหลักเลือกแผนปฏิบัติการ เมนูย่อยเลือก “ค้นหาและแก้ไขโครงการ”
- ที่หน้ารายการโครงการ ใช้ตัวช่วยคัดกรองเพื่อคัดกรองโครงการที่ต้องการ

- จากนั้นกดแก้ไขโครงการ กด เลือก


วงเงินขอตั้ง (ล้านบาท)	ลักษณะงาน	รายละเอียด	แก้ไข	ลบ
1234.12	ระบบฐานข้อมูล			
10.00	ระดมทุนสำหรับการเกษตรและอุตสาหกรรม			
10.00	ป้องกัน/ฟื้นฟูน้ำไหม			

การแก้ไขโครงการด้วย Graphic Mode

- iv. หน้าจัดการโครงการ ไปที่ชั้น “5. งบประมาณ” เลือก  ย้ายปีขอตั้ง แล้วเลือกปีที่ต้องการ จากนั้น กด “ตกลง”

### 2.3 การย้ายปีขอตั้งด้วย Spreadsheet Mode (สททช.001 พร้อม Cashflow)

Spreadsheet 001 with Cashflow

โครงการงานปีเดียว 

เดือน-ปีทีเริ่มก่อสร้าง	เดือน-ปีที่จบการก่อสร้าง	ปีขอตั้งงบประมาณปัจจุบัน	ขอตั้ง (ล้านบาท) [2567]	ขอตั้ง (ล้านบาท) [2568]
mm-yyyy * (กรรณ)	mm-yyyy * (กรรณ)	yyyy * (กรรณ)	-ขอตั้ง (ย้ายค่า)-	ขอตั้ง * (กรรณ)

โครงการงานหลายปี

ปีขอตั้งงบประมาณปัจจุบัน	ขอตั้ง (ล้านบาท) [2567]	ร่างพรบ. (ล้านบาท) [2567]	ได้รับจัดสรร (ล้านบาท) [2567]	รหัสรายการในระบบ e-budgeting [2567]	รหัส FMIS [2567]
yyyy * (กรรณ)	ขอตั้ง	ร่างพรบ. * (กรรณ)	ได้รับจัดสรร * (กรรณ)	e-budgeting * (กรรณ)	FMIS * (กรรณ)

- i. เมนูหลักเลือกแผนปฏิบัติการ เมนูย่อยเลือก “ค้นหาและแก้ไขโครงการ”
- ii. ที่หน้ารายการโครงการ ใช้ตัวช่วยคัดกรองเพื่อคัดกรองโครงการที่ต้องการ

**การคัดกรองข้อมูลโครงการ**

การเรียงลำดับ: รายการใหม่ รายการที่แก้ไขล่าสุด

**การคัดกรอง:**

ชื่อโครงการ	รหัสโครงการ	ปีงบประมาณ	จัดงบประมาณ
หน่วยรับงบประมาณ (ประเภท/ชนิด)	หน่วยรับงบประมาณ (อปค.)	หน่วยดำเนินการ	สถานะ
ลักษณะงาน	จังหวัด	ผู้รับผิดชอบ	สนใจ/สาร
รหัสรายการ ระบบ e-budgeting	Tag	Project	

เฉพาะโครงการขอเงิน   
  เฉพาะโครงการที่มีตามคณบดี   
  เฉพาะแผนงานที่มี Project Plan   
  เฉพาะโครงการที่สามารถย้ายปีขอตั้งได้ (รวมปีเดียว)

โครงการออนไลน์   
  โครงการยกเลิก

Advanced Filter:

ตัวช่วยคัดกรองโครงการ

- iii. เมื่อได้รายการโครงการที่ต้องการย้ายปี กด **จัดการโครงการ** เลือก **แก้ไขโครงการหลายรายการ** จากนั้นเลือก “ข้อมูลตามผลการค้นหา” หรือ “แก้ไขตามข้อมูลที่เลือก” เลือกข้อมูลตามต้องการเรียบร้อยแล้ว

**แก้ไขโครงการหลายรายการ**

ข้อมูลที่แก้ไข  
ข้อมูลที่เลือก ▼

แบบฟอร์ม  
แบบฟอร์มสทนช. 001 ▼

จำนวนข้อมูลต่อหน้า  
10 ▼

การเรียงลำดับ  
วันที่แก้ไขล่าสุด ▼


หน้าต่างการแก้ไขโครงการหลายรายการ

- iv. ระบบจะเปิดหน้าแก้ไขโครงการแบบฟอร์ม 001 พร้อม Cashflow ตามช่วง Cashflow ของปีเริ่มก่อสร้างถึงปีจบก่อสร้างตามที่คัดกรองดังภาพข้างต้น จากนั้นย้ายปีขอดีงที่ช่อง “ปีขอดีงบประมาณปัจจุบัน”

ปีขอดีงบประมาณปัจจุบัน	ชื่อโครงการ (ปีงบประมาณ - ปีงบประมาณ)	ปีงบประมาณ (ปีงบประมาณ)	ปีงบประมาณ (ปีงบประมาณ)	ปีงบประมาณ (ปีงบประมาณ)	ปีงบประมาณ (ปีงบประมาณ)	ปีงบประมาณ (ปีงบประมาณ)	ปีงบประมาณ (ปีงบประมาณ)	ปีงบประมาณ (ปีงบประมาณ)
2563								100,000
2564								100,000
2565								100,000
2566								100,000
2567								100,000

การแก้ไขปีขอดีงบประมาณปัจจุบัน

v. ย้ายวงเงินขอตั้งของปีงบประมาณเดิมไปที่วงเงิน “ขอตั้ง” เดิมไปปีงบประมาณใหม่



การย้ายวงเงินขอตั้ง

vi. แก้ไข “เดือน-ปีที่เริ่มก่อสร้าง” และ “เดือน-ปีที่จบการก่อสร้าง” ให้ครอบคลุมช่วงปีที่ต้องการย้ายจากนั้นคลิก

ปีงบประมาณ	วงเงิน	เดือน-ปีที่เริ่มก่อสร้าง	เดือน-ปีที่จบการก่อสร้าง	งบประมาศ	งบประมาศ	งบประมาศ	งบประมาศ	งบประมาศ	งบประมาศ
1	25,000	01-2561	12-2561	25,000					
2	25,000	01-2562	12-2562	25,000					
3	30,000	01-2563	12-2563	30,000					
4	40,000	01-2564	12-2564	40,000					
5	50,000	01-2565	12-2565	50,000					

การแก้ไขเดือน-ปีที่เริ่มก่อสร้าง และเดือน-ปีที่จบการก่อสร้าง

vii. เมื่อตรวจสอบข้อมูลโครงการแล้วถูกต้องครบถ้วน ระบบจะแจ้งเตือนข้อมูลทั้งหมดถูกต้อง จากนั้น





### 3. การจัดการแผนงานรออนินยน์

#### 3.1 การค้นหาและจัดการโครงการที่รออนินยน์

- i. ที่หน้ารายการโครงการ ใช้งานตัวช่วยคัดกรองเพื่อคัดกรองเฉพาะโครงการที่มีสถานะ “รออนินยน์”

โครงการรออนินยน์

**การคัดกรองข้อมูลโครงการ**

**การเรียงลำดับ:**  
เรียงใหม่ด้วยวันที่แก้ไขล่าสุด

**การคัดกรอง:**

ชื่อโครงการ	จัดโครงการ	ปีงบประมาณ	ปีงบประมาณ
หน่วย/กอง/หน่วยงาน (รวมจังหวัด)	หน่วย/กอง/หน่วยงาน (รวมจังหวัด)	หน่วยดำเนินการ	กิจกรรม
ลักษณะงาน	จังหวัด	ศูนย์/สำนัก	ประเภทงาน
ทรัพยากร ระยะเวลา (budgeting)	Tag	Staff	

เฉพาะโครงการรออนินยน์  
 เฉพาะโครงการที่มีความเคลื่อนไหว  
 เฉพาะแผนงานที่มี Project Plan  
 เฉพาะโครงการที่สามารถย้ายปีงบประมาณได้ (รวมปีมีผล)

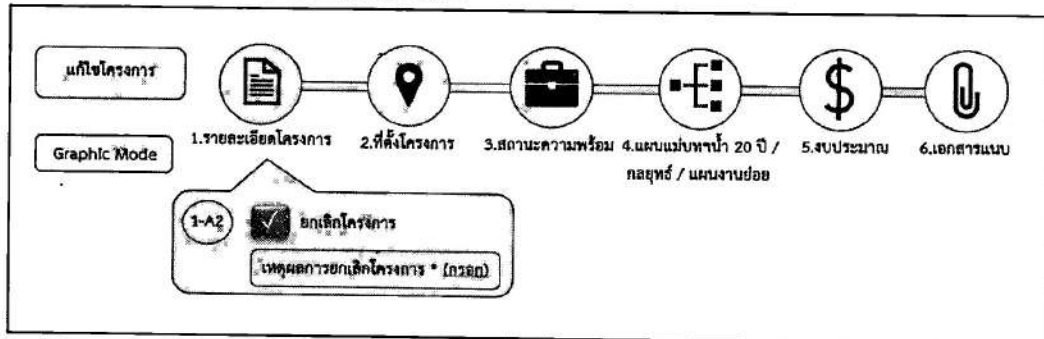
**โครงการรออนินยน์**



Advanced Filter:

- ii. เมื่อกดค้นหาโครงการที่รออนินยน์ ในรายการโครงการด้านล่างจะแสดง Badge สถานะของโครงการที่ชื่อโครงการ **รออนินยน์**

จำนวน	#	โครงการ/รางวัล	MY	ชื่อโครงการ	ปีงบประมาณ	วงเงินอนุมัติ (ล้านบาท)	ลักษณะงาน	สถานะ	การดำเนินการ	แก้ไข	ลบ
10	1	25-07-2566		<b>รออนินยน์</b> โครงการพัฒนาฯ 163 * 163/2566 * 163/2566	2567	30.00	งานศึกษา/วิจัย	-			
2	2	25-07-2566		<b>รออนินยน์</b> โครงการพัฒนาฯ 162 * 162/2566 * 162/2566	2567	85.00	งานศึกษา/วิจัย	-			
3	3	25-07-2566		<b>รออนินยน์</b> โครงการพัฒนาฯ 161 * 161/2566 * 161/2566	2567	82.00	งานศึกษา/วิจัย	-			
4	4	25-07-2566		<b>รออนินยน์</b> โครงการพัฒนาฯ 164 * 164/2566 * 164/2566	2567	20.00	งานศึกษา/วิจัย	-			
5	5	25-07-2566		<b>รออนินยน์</b> โครงการพัฒนาฯ 165 * 165/2566 * 165/2566	2567	40.00	งานศึกษา/วิจัย	-			
6	6	25-07-2566		<b>รออนินยน์</b> โครงการพัฒนาฯ 166 * 166/2566 * 166/2566	2567	44.00	งานศึกษา/วิจัย	-			


#### 3.2 การปรับสถานะยกเลิกโครงการที่รออนินยน์



- i. เมื่อผู้ใช้งานค้นหาโครงการที่อยู่ในสถานะ “รอยืนยัน” สำเร็จ กด  เลือก แบบฟอร์มสหข 001
- ii. ที่หน้าจัดการรายละเอียดโครงการ ไปที่ขั้นที่ 1. “รายละเอียดโครงการ” กดติ๊กถูกที่ช่อง “ยกเลิกโครงการ” จากนั้นใส่หมายเหตุที่ยกเลิกโครงการ กด  บันทึก

หน้าจัดการโครงการ

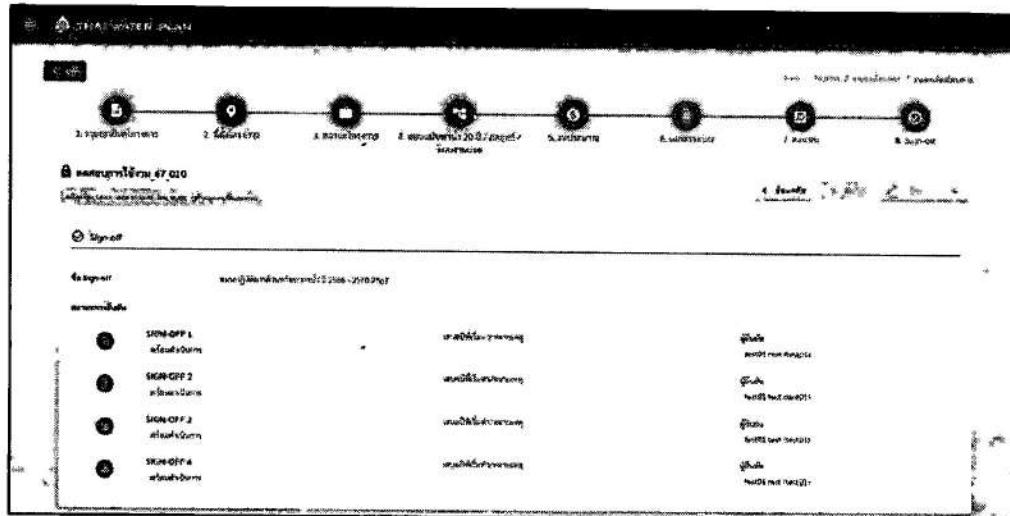
#### 4. การตรวจสอบประวัติ Sign-Off ของปีในอดีต

- i. เมนูหลักเลือกแผนปฏิบัติการ เมนูย่อยเลือก “ค้นหาและแก้ไขโครงการ”
- ii. ใช้ตัวช่วยคัดกรองเพื่อค้นหาโครงการที่ต้องการ
- iii. เมื่อได้โครงการที่ต้องการจะตรวจสอบประวัติ Sign-off กด 

รหัสโครงการ	วันที่	ชื่อโครงการ	งบประมาณ	งบ-อนุมัติ (บาท)	สถานะ	ประวัติ	แก้ไข	ลบ
1	22-07-2566	โครงการพัฒนาระบบสารสนเทศของหน่วยงานราชการ	2507	1034.12	รอดำเนินการ			
2	23-07-2566	โครงการพัฒนาระบบ _110	2009	10.00	ส่งเอกสารให้กรมการปกครอง			
3	25-07-2566	โครงการพัฒนาระบบ _151	2008	10.00	ส่งเอกสารให้กรมการปกครอง			
4	26-07-2566	โครงการพัฒนาระบบ _101	2505	6.00	ปิดบัญชีโครงการ			
5	28-07-2566	โครงการพัฒนาระบบ _103	2506	81.00	ปิด			
6	28-07-2566	โครงการพัฒนาระบบ _102	2508	91.00	ปิดบัญชีโครงการ			
7	28-07-2566	โครงการพัฒนาระบบ _117	2508	71.00	ปิดบัญชีโครงการ			
8	28-07-2566	โครงการพัฒนาระบบ _092	2506	8.00	ปิดบัญชีโครงการ			


หน้ารายการโครงการ


- iv. ระบบจะแสดงหน้ารายละเอียดโครงการ เลือกไปที่ขั้น “8. Sign-Off” เพื่อตรวจสอบประวัติ Sign-Off ของปีในอดีต



หน้ารายละเอียดการ Sign-Off

## 5. การดูรายงานสรุปแนวโน้มแผนปฏิบัติการแบบหลายปี

- i. เมนูหลักเลือกแผนปฏิบัติการ เมนูย่อยเลือก 
- ii. การดูรายงานสรุปแนวโน้มแผนปฏิบัติการแบบหลายปี ให้เลือกมิติการสรุปเป็นโหมด “10. จำแนกตามปีการวางแผน Rolling Plan” โหมด 10. สามารถเลือกหลายปีงบประมาณเพื่อดูแนวโน้มแบบต่อเนื่อง และทำการเลือก “ปีงบประมาณ” ที่ต้องการดูแนวโน้มแบบต่อเนื่อง จากนั้นกด



- iii. ระบบจะแสดงรายงานจำแนกตามปีการวางแผน Rolling Plan โดยจะแสดงผลเป็นกราฟและตารางสรุป มีข้อมูลดังต่อไปนี้ จำนวนโครงการ, วงเงินขอตัง (กราฟแท่งสีน้ำเงิน), วงเงินร่าง พ.ร.บ. (กราฟแท่งสีเหลือง) และวงเงินจัดสรร (กราฟแท่งสีเขียว) ของแต่ละปีงบประมาณ และแสดงเส้นแนวโน้มแบบต่อเนื่องของแต่ละประเภทงบประมาณ ดังภาพ ซึ่งปีงบประมาณปัจจุบันที่กำลังเปิดทำแผนปฏิบัติการจะแสดงเป็นสีแดง



## คู่มือการใช้งานระบบ Project Plan แผนปฏิบัติการ

Project Plan (แผนระดับโครงการ) เป็นแผนงานโครงการที่ระบุกิจกรรมและขั้นตอนการดำเนินงานที่จะใช้ในการดำเนินโครงการตามเป้าหมายที่กำหนดไว้ โครงการมักจะมีขอบเขตและระยะเวลาที่กำหนด เพื่อให้หน่วยงานของรัฐและองค์กรปกครองส่วนท้องถิ่นได้วางแผนและจัดทำแผนปฏิบัติการด้านทรัพยากรน้ำอย่างเป็นระบบตั้งแต่เริ่มต้นจนจบโครงการ ทั้งขั้นตอน การเตรียมความพร้อม การก่อสร้าง การดูแล บำรุงรักษา มีข้อมูล ระยะเวลา กรอบวงเงิน และแหล่งงบประมาณ ที่มาดำเนินการ ซึ่งจะเป็นประโยชน์ต่อการวางแผน การพิจารณา และการติดตามประเมินผลได้อย่างมีประสิทธิภาพ การสร้าง Project Plan ช่วยให้หน่วยงานที่เกี่ยวข้องกับการดำเนินโครงการมีแนวทางในการดำเนินโครงการและปฏิบัติงานอย่างมีระบบ และช่วยลดการขาดสาระสำคัญและความสับสนในการดำเนินงานของโครงการ

### ภาพตัวอย่างการทำ Project Plan




**Project Plan** แผนปฏิบัติการด้านทรัพยากรน้ำปี 2567

หน่วย : ล้านบาท

โครงการ/รายการ	เตรียมความพร้อม		ปฏิบัติงาน							
	2555 - 2557	2560 - 2561	พ.ศ. 2562	พ.ศ. 2563	พ.ศ. 2564	พ.ศ. 2565	พ.ศ. 2566	พ.ศ. 2567	พ.ศ. 2568	พ.ศ. 2569
คลองระบายน้ำเทศบาลนคร-บางโพธิ์										
ศึกษา	60.0000									
สำรวจ ศึกษานว		66.0416	33.9584	2.0000	3.0000	2.0000	2.0000	2.0000		
จัดทำวัสดุ				417.7105	770.7100	401.5160	550.0000	100.0000		
จุดคลองระบายน้ำหลักพร้อมอาคารประกอบ (20x500 ~ 22x500)			200.0000	250.0000	224.5618	225.0000	250.0000	450.0000		
จุดคลองระบายน้ำหลักพร้อมอาคารประกอบ สัญญาที่ 1				564.3166	171.3105	390.7248	325.6040	447.2086		
จุดคลองระบายน้ำหลักพร้อมอาคารประกอบ สัญญาที่ 2				572.3282	173.7426	396.0000	726.0000	1,070.3068		
จุดคลองระบายน้ำหลักพร้อมอาคารประกอบ สัญญาที่ 3					746.6266	346.5196	519.7794	866.2990	1,189.8054	
จุดคลองระบายน้ำหลักพร้อมอาคารประกอบ สัญญาที่ 4						676.2000	79.8292	957.9504	1,667.0204	
จุดคลองระบายน้ำหลักพร้อมอาคารประกอบ สัญญาที่ 5							246.0000	145.2085	638.7915	
จุดคลองระบายน้ำหลักพร้อมอาคารประกอบ สัญญาที่ 6							700.0000	336.4385	1,013.3333	1,690.2082
จุดคลองระบายน้ำหลักพร้อมอาคารประกอบ สัญญาที่ 7								170.0000	340.0000	340.0000
ค่าควบคุมงานจ้างตรวจ				10.0000	13.0660	11.8335	26.0050	82.4279		
ค่าก่อสร้างอื่นๆ			50.0000	40.0000	50.1900	52.0000	7.2000	7.4500		
อื่นๆ				9.8755	6.0384	59.8317	75.9326	195.9400		

รวมวงเงินก่อสร้างทั้งสิ้น 25,400 ล้านบาท (ตามมติ ครม.)










**1. การเข้าใช้งานและดูรายละเอียด Project Plan แผนปฏิบัติการ**

- v. จากเมนูหลักเลือก  ระบบจะแสดงหน้ารายการ Project Plan แผนปฏิบัติการ
- vi. ใช้ตัวช่วยคัดกรอง เพื่อค้นหา Project Plan แผนปฏิบัติการ

☞ ค้นหา Project Plan แผนปฏิบัติการ

ชื่อโครงการ:     หน่วยเทศบาล:     ปีงบประมาณ:     ปีงบประมาณ:

- vii. กด “ดูรายละเอียด Project Plan” ระบบจะแสดงหน้าแสดงรายละเอียด Project Plan

ลำดับความสำคัญ	ชื่อ Project Plan แผนปฏิบัติการ	ดูรายละเอียด	แก้ไข	ลบ
1	Project plan 001			
2	Project plan 002			
3	Project plan 003			

ปุ่มกดเข้าดูรายละเอียด Project Plan





ลำดับที่	ชื่อ Project Plan แผนปฏิบัติการ	หน่วยงานหลัก	ปีเริ่ม	ปีจบ	สถานะ	เพิ่ม Project Plan แผนปฏิบัติการ
1	Project plan 001	กรมชลประทาน	2565	2570		
2	Project plan 007	กรม 4 ภูมิภาค	2567	2577		
3	Project plan 008	กรมการไฟฟ้าส่วนภูมิภาค	2568	2575		
4	Project plan 025	กรมชลประทาน	2566	2570		
5	Project plan 034	กรมชลประทาน	2566	2568		
6	Project plan 033	กรมการไฟฟ้าส่วนภูมิภาค	2566	2570		
7	Project plan 002	กรมการไฟฟ้าส่วนภูมิภาค	2566	2570		

- iii. ระบบจะแสดงหน้าจัดการรายละเอียด Project Plan โดยรายละเอียด Project Plan แผนปฏิบัติการ เนื้อหาด้านบนจะเปิดให้กรอกรายละเอียด Project Plan ชื่อ, ปีเริ่ม - ปีจบ, หน่วยงาน และปีเตรียมความพร้อม - ปีดำเนินการ

เพิ่ม Project Plan แผนปฏิบัติการ

ชื่อโครงการ \* (กรอก)

ปีเริ่ม \* (กรอก)      ปีจบ \* (กรอก)      หน่วยงานหลัก \* (กรอก)

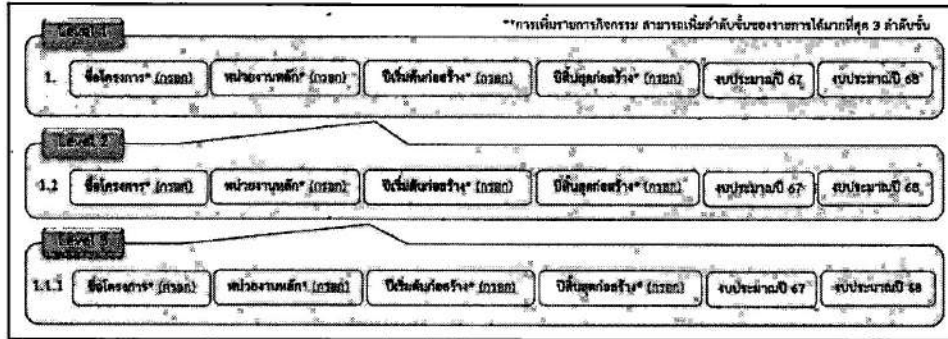
ลำดับที่	ชื่อโครงการ	หน่วยงานหลัก	ปีเริ่ม	ปีจบ	เพิ่มกิจกรรม
1	จัดตั้งศูนย์บริการที่ 1	กรมชลประทาน	2566	2570	
1.1	จัดตั้งศูนย์บริการ 1.1	กรมชลประทาน	2566	2570	
1.1.1	จัดตั้งศูนย์บริการ 1.1.1	กรมชลประทาน	2566	2570	
1.1.2	จัดตั้งศูนย์บริการ 1.1.2	กรมชลประทาน	2566	2570	
1.2	จัดตั้งศูนย์บริการ 1.2	กรมชลประทาน	2566	2570	

ตัวอย่างรายการกิจกรรม

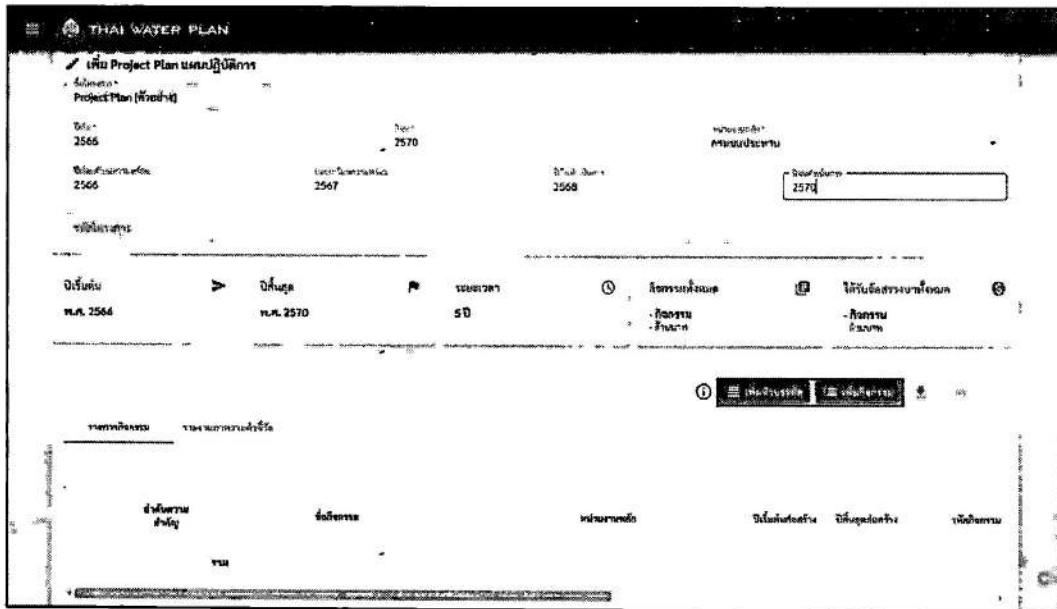


- ❖ รายการกิจกรรม – สามารถเพิ่มรายการกิจกรรมและข้อมูลงบประมาณระยะยาว แบ่งตามปีเตรียมความพร้อม และปีดำเนินการ โดยรายการกิจกรรมจะมี 2 แบบคือ
  - a. หัวบรรทัด – ใช้สำหรับกรณีที่ต้องการแบ่งกลุ่มกิจกรรม
  - b. กิจกรรม – ใช้สำหรับใส่ข้อมูลรายการกิจกรรม

\*\*การเพิ่มรายการกิจกรรมสามารถเพิ่มลำดับชั้นของรายการได้มากที่สุด 3 ลำดับชั้น



- iv. หากต้องการเพิ่มหัวบรรทัดกด หรือต้องการเพิ่มกิจกรรมกด หากต้องการเพิ่มกิจกรรม



ปุ่มเพิ่มรายการกิจกรรม

ตัวอย่างการเพิ่มหัวบรรทัด

ตัวอย่างการเพิ่มกิจกรรม


- v. หากต้องการเพิ่มรายการกิจกรรมในระดับชั้นที่ 2, 3
- กด **+ เพิ่มหัวบรรทัด** หากต้องการเพิ่มหัวบรรทัด
  - กด **+ เพิ่มกิจกรรม** หากต้องการเพิ่มกิจกรรม
  - กด **X ลบกิจกรรม** หากต้องการลบรายการกิจกรรม

ปุ่มเพิ่มรายการกิจกรรมในแต่ละระดับชั้น










- vi. เมื่อกรอกรายละเอียดเรียบร้อยแล้ว กด **บันทึก**

### 3. การเชื่อมโยง Project Plan แผนปฏิบัติการกับแผนปฏิบัติการ สททช.001

#### 3.1 การเชื่อมโยง Project Plan แผนปฏิบัติการกับแผนปฏิบัติการ สททช.001 ผ่าน Project Plan

- จากเมนูหลักเลือก  ระบบจะแสดงหน้ารายการ Project Plan แผนปฏิบัติการ
- ใช้ตัวช่วยคัดกรอง เพื่อค้นหา Project Plan แผนปฏิบัติการ

iii. ที่หน้ารายการ Project Plan กด  เพื่อแก้ไข Project Plan ที่ต้องการ

ลำดับความสำคัญ	ชื่อ Project Plan แผนปฏิบัติการ	ดูรายละเอียด	แก้ไข	ลบ
1	Project plan 001			
2	Project plan 002			
3	Project plan 003			

iv. ที่รายการกิจกรรม กด ดึงข้อมูลโครงการ สททช.001 จากนั้นกรอกรหัสโครงการที่ต้องการเชื่อมโยงกับ Project Plan

ลำดับความสำคัญ	ชื่อโครงการ	หน่วยงานต้นสังกัด	ปีงบประมาณ	ปีงบประมาณ	รหัสโครงการ	SUM	2566	2567
1	ชื่อโครงการ แผนปฏิบัติการ 1					6.0000		
1.1	ชื่อโครงการ กิจกรรม 1.1	กรมชลประทาน	2566	2570	ดึงข้อมูลโครงการ ดึงข้อมูลโครงการ สททช.001	21.0000	2566 3	2567 5
1.1.1	ชื่อโครงการ กิจกรรม 1.1.1	กรมชลประทาน	2566	2570	ดึงข้อมูลโครงการ	9.0000	2566 1	2567 2
1.1.2	ชื่อโครงการ กิจกรรม 1.1.2	กรมชลประทาน	2566	2570	ดึงข้อมูลโครงการ	16.0000	2566 2	2567 3
1.2	ชื่อโครงการ กิจกรรม 1.2	กรมชลประทาน	2566	2570	ดึงข้อมูลโครงการ	25.0000	2566 1	2567 7

ดึงข้อมูลจากรหัสโครงการ สททช.001

รหัสโครงการ \*

v. เมื่อกรอกรายละเอียดเรียบร้อยแล้ว กด 


3.2 การเชื่อมโยง Project Plan แผนปฏิบัติการกับแผนปฏิบัติการ สทนช.001 ผ่าน Project Plan ผ่าน การจัดการแผนปฏิบัติการ สทนช.001 (001 -> Project Plan)

- ขั้นตอนการเชื่อมโยงผ่าน Graphic Mode

i. ที่หน้าจัดการรายละเอียดโครงการ ไปที่ขั้นตอนที่ 1 “รายละเอียดโครงการ”




ii. กรอกรหัส Project Plan จากนั้นกดตรวจสอบรหัส




iii. เมื่อกรอกรายละเอียดเรียบร้อยแล้ว กด **บันทึก**

- ขั้นตอนการเชื่อมโยงผ่าน Spreadsheet Mode


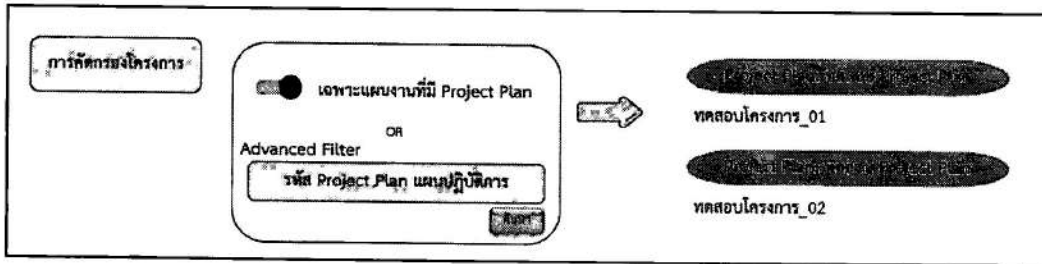
i. ที่หน้าจัดการโครงการผ่าน Spreadsheet Mode ไปที่ช่อง “รหัส Project Plan



- ii. กรอกรหัส Project Plan ที่ต้องการให้ตรงกับรายการโครงการที่ต้องการเชื่อม จากนั้นกดตรวจสอบข้อมูล
- iii. เมื่อตรวจสอบข้อมูลสำเร็จกด 

#### 4. การค้นหาโครงการที่ผูก Project Plan แผนปฏิบัติการ

- i. ที่หน้ารายการโครงการ สททช.001 ใช้ตัวช่วยคัดกรองโดยคัดกรอง  หรือกรอกรหัส Project Plan ในช่องจากนั้นกดค้นหาโครงการ




ตัวช่วยคัดกรองหน้ารายการโครงการ

- ii. โดยรายการที่เชื่อมโยง Project Plan ไว้แล้วจะแสดงชื่อ Project Plan ดังภาพ

ลำดับ	ชื่อโครงการ	ชื่อโครงการ	ชื่อโครงการ	ชื่อโครงการ	ชื่อโครงการ	ชื่อโครงการ	ชื่อโครงการ	ชื่อโครงการ
1	16-07-2566	ชื่อโครงการ	ชื่อโครงการ	ชื่อโครงการ	ชื่อโครงการ	ชื่อโครงการ	ชื่อโครงการ	ชื่อโครงการ
2	17-07-2566	ชื่อโครงการ	ชื่อโครงการ	ชื่อโครงการ	ชื่อโครงการ	ชื่อโครงการ	ชื่อโครงการ	ชื่อโครงการ
3	11-07-2566	ชื่อโครงการ	ชื่อโครงการ	ชื่อโครงการ	ชื่อโครงการ	ชื่อโครงการ	ชื่อโครงการ	ชื่อโครงการ
4	14-06-2566	ชื่อโครงการ	ชื่อโครงการ	ชื่อโครงการ	ชื่อโครงการ	ชื่อโครงการ	ชื่อโครงการ	ชื่อโครงการ

ตัวอย่างโครงการที่เชื่อมโยง Project Plan

### 5. การส่งออกข้อมูล Project Plan แผนปฏิบัติการ










- i. จากเมนูหลักเลือก  ระบบจะแสดงหน้ารายการ Project Plan แผนปฏิบัติการ
- ii. ใช้ตัวช่วยคัดกรอง เพื่อค้นหา Project Plan แผนปฏิบัติการ

ค้นหา Project Plan แผนปฏิบัติการ

ชื่อโครงการ: [ ]    หมายเลขใบ: [ ]    ชื่อแผนปฏิบัติการ: [ ]    วันที่ลงนาม/อนุมัติ: [ ]

[ ค้นหา ]    [ ล้างค่า ]

- i. กด “ดูรายละเอียด Project Plan” ระบบจะแสดงหน้าแสดงรายละเอียด Project Plan

ลำดับความสำคัญ	ชื่อ Project Plan แผนปฏิบัติการ	ดูรายละเอียด	แก้ไข	ลบ
1	Project plan 001			
2	Project plan 002			
3	Project plan 003			

ปุ่มกดเข้าดูรายละเอียด Project Plan

iii. กด  ส่งออกรายการ เพื่อส่งออกข้อมูลเป็น .xlsx.

รายการกิจกรรม		รายการกิจกรรมต่อเนื่อง		หน่วยคำนวณ			
ลำดับรายการ สำคัญ	ชื่อกิจกรรม	หน่วยคำนวณหลัก	ปีเริ่มต้น/งบส่วน	ปีสิ้นสุด/งบส่วน	หน่วยคำนวณ	ปีงบประมาณ 2564 งบกลางปีงบ 01 งบรายปี	ปีงบประมาณ 2565 งบกลางปีงบ 02 งบรายปี
1.	กิจกรรม 1					0.0000	
						52,000	4,000
1.1.	กิจกรรม 1.1	ค่าเช่ารถบรรทุก	2564	2570		27,000	3,000
						32,000	5,000
1.1.1.	กิจกรรม 1.1.1	ค่าเช่ารถบรรทุก	2564	2570		9,000	1,000
1.1.2.	กิจกรรม 1.1.2	ค่าเช่ารถบรรทุก	2564	2570		18,000	4,000
1.2.	กิจกรรม 1.2	ค่าเช่ารถบรรทุก	2564	2570		23,000	1,000
						25,000	2,000

ปุ่มกดส่งออกรายละเอียด Project Plan