

ที่ พร ๐๐๒๓.๓/ว ๕๓๕๕



ศาลากลางจังหวัดแพร่
ถนนไชยบูรณ์ พร ๕๔๐๐๐

๗ ตุลาคม ๒๕๖๔

เรื่อง แนวทางการดำเนินการจัดการขยะมูลฝอยชุมชน “จังหวัดสะอาด” ประจำปี พ.ศ. ๒๕๖๕

เรียน นายอำเภอ ทุกอำเภอ นายกองค์การบริหารส่วนจังหวัดแพร่ และนายกเทศมนตรีเมืองแพร่

สิ่งที่ส่งมาด้วย ๑. QR-Code “จังหวัดสะอาด” แพร่	จำนวน ๑ ฉบับ
๒. QR-Code “งามบ้าน งามเมือง”	จำนวน ๑ ฉบับ
๓. เกณฑ์ตัวชี้วัด “จังหวัดสะอาด” ประจำปี พ.ศ. ๒๕๖๕	จำนวน ๑ ชุด

ด้วยนายสมหวัง พ่วงบางโพ ผู้ว่าราชการจังหวัดแพร่ ได้มอบแนวทางในการปฏิบัติราชการ และนโยบายในการขับเคลื่อนวาระจังหวัด “เมืองแพร่เมืองงาม” ให้แก่หัวหน้าส่วนราชการ และหน่วยงานที่เกี่ยวข้อง ในการขับเคลื่อนตัวชี้วัดสำคัญประจำปีงบประมาณ พ.ศ. ๒๕๖๕ จังหวัดแพร่ “จังหวัดสะอาด” ประกอบกับคณะกรรมการสิ่งแวดล้อมและมูลฝอยจังหวัด ในการประชุม ครั้งที่ ๒/๒๕๖๔ เมื่อวันที่ ๑๖ กันยายน ๒๕๖๔ ได้มีมติเห็นชอบแนวทางการดำเนินการขับเคลื่อนจัดการขยะมูลฝอยชุมชน “จังหวัดสะอาด” ประจำปี พ.ศ. ๒๕๖๕

จังหวัดแพร่ พิจารณาแล้ว กำหนดให้การขับเคลื่อนนโยบาย “จังหวัดสะอาด” เป็นวาระสำคัญของจังหวัดแพร่ จึงให้อำเภอและองค์กรปกครองส่วนท้องถิ่น ดำเนินการ ดังนี้

๑. ให้องค์กรปกครองส่วนท้องถิ่น จัดให้มีการจัดกิจกรรมจัดกิจกรรม Big Cleaning Day ในที่หรือทางสาธารณะ ทุกวันศุกร์สัปดาห์ที่ ๑ ของทุกเดือน ครั้งแรกในวันที่ ๕ พฤศจิกายน ๒๕๖๔ โดยมีผู้เข้าร่วมกิจกรรมประกอบด้วยผู้บริหารองค์กรปกครองส่วนท้องถิ่น สมาชิกสภาท้องถิ่น ข้าราชการ/พนักงาน/พนักงานจ้าง ขององค์กรปกครองส่วนท้องถิ่น ผู้นำท้องที่ กำนัน/ผู้ใหญ่บ้าน/ฯลฯ กลุ่มพลังมวลชนประชาชนรัฐ เช่น จิตอาสาพัฒนา ฯ อาสาสมัครท้องถิ่นรักษ์โลก เป็นต้น รายงานภาพกิจกรรมใน Application Line “จังหวัดสะอาด” แพร่ เมื่อเสร็จสิ้นกิจกรรม

๒. ให้อำเภอประเมินองค์กรปกครองส่วนท้องถิ่นทุกแห่ง ตามเกณฑ์ที่กำหนดโดยมีเป้าหมาย องค์กรปกครองส่วนท้องถิ่นทุกแห่งผ่านการประเมินไม่น้อยกว่า ร้อยละ ๗๐ ของคะแนนรวมทั้งหมด

๓. การประกวดการจัดการขยะมูลฝอยชุมชน “อำเภอสะอาด” ประจำปี ๒๕๖๕

๔. ให้เทศบาลเมืองแพร่ประเมินการจัดการขยะมูลฝอยชุมชน “ชุมชนสะอาด” ในเขตเทศบาลเมืองแพร่

๕. ให้องค์กรปกครองส่วนท้องถิ่นจัดกิจกรรม “หมู่บ้าน/ชุมชนน่าอยู่ มุ่งสู่เมืองแพร่ เมืองงาม” รายงานภาพกิจกรรม Application Line “งามบ้าน งามเมือง” ทุกวันที่ ๒๐ ของเดือน

/๖. การ...

๖. การจัดการขยะปลายทาง (สถานที่กำจัด) ขององค์กรปกครองส่วนท้องถิ่น ดังนี้

๖.๑ องค์กรปกครองส่วนท้องถิ่นใดมีสถานที่กำจัดขยะในพื้นที่ ให้พิจารณาปรับปรุงสถานที่กำจัดขยะมูลฝอยให้เป็นไปตามหลักวิชาการ

๖.๒ หากองค์กรปกครองส่วนท้องถิ่นยังไม่มีสถานที่กำจัดขยะ ให้พิจารณาจัดให้มีสถานที่กำจัดขยะให้เป็นไปตามกฎหมาย ระเบียบที่เกี่ยวข้อง


๖.๓ หากไม่สามารถจัดหาสถานที่กำจัดขยะมูลฝอยได้ให้องค์กรปกครองส่วนท้องถิ่นอาจรวมกลุ่มพื้นที่ในการจัดการขยะมูลฝอย (Cluster) ตามความเหมาะสม

๗. เกณฑ์ตัวชี้วัด “จังหวัดสะอาด” ร้อยละปริมาณขยะมูลฝอยชุมชนได้รับการกำจัดอย่างถูกต้อง เป้าหมายร้อยละ ๙๖.๕๑

สำหรับแนวทางการดำเนินการตามข้อ ๒ ข้อ ๓ และข้อ ๔ จะแจ้งให้ทราบอีกครั้งหนึ่ง

จึงเรียนมาเพื่อพิจารณาดำเนินการต่อไป สำหรับอำเภอให้แจ้งองค์กรปกครองส่วนท้องถิ่นในพื้นที่ดำเนินการตามแนวทางดังกล่าวข้างต้น


ขอแสดงความนับถือ



(นายสมหวัง พ่วงบางโพ)
ผู้ว่าราชการจังหวัดแพร่

สำนักงานส่งเสริมการปกครองท้องถิ่นจังหวัด
กลุ่มงานส่งเสริมและพัฒนาท้องถิ่น
โทร. ๐-๕๔๕๓-๔๑๑๙ ต่อ ๓๐๖
ผู้ประสาน นางวิมลรัตน์ สุทธิดี


QR-Code “จังหวัดสะอาด” แพร่



วิธีการรายงานผลการดำเนินการ ทางแอปพลิเคชัน “จังหวัดสะอาด”
แพร่” ทุกศุกร์สัปดาห์ที่ ๑ ของเดือน เริ่มรายงานครั้งแรกวันที่ ๕ พฤศจิกายน ๒๕๖๔

๑. สร้างเป็นอัลบั้มรูปภาพ (ชื่อ หน่วยงาน... .)
๒. วัน เวลา สถานที่ จำนวนผู้เข้าร่วมดำเนินกิจกรรม
๓. รูปภาพหลังเสร็จสิ้นกิจกรรม (ประมาณ ๑๐ รูป)

QR-Code “งามบ้าน งามเมือง”



วิธีการรายงานผลการดำเนินการ ทางแอปพลิเคชันไลน์ “งามบ้าน งามเมือง”
ทุกวันที่ ๒๐ ของเดือน เริ่มรายงานครั้งแรกวันที่ ๒๐ ตุลาคม ๒๕๖๔

๑. สร้างเป็นอัลบั้มรูปภาพ (ชื่อ หน่วยงาน... .)
๒. วัน เวลา สถานที่ จำนวนผู้เข้าร่วมดำเนินกิจกรรม
๓. รูปภาพก่อนดำเนินกิจกรรม ขณะดำเนินการกิจกรรม และหลังเสร็จสิ้นกิจกรรม
(ประมาณ ๑๐ รูป)

๔. ตัวชี้วัดหลัก จังหวัดสธอาต

ประเด็นการพัฒนา	ตัวชี้วัด	น้ำหนัก	ข้อมูลพื้นฐาน (หน่วยนับ: ร้อยละ)			
			2561	2562	2563	2564
การอนุรักษ์ฟื้นฟูทรัพยากรธรรมชาติและสิ่งแวดล้อมและป้องกันปัญหาภัยพิบัติทางธรรมชาติ	4.1 ร้อยละปริมาณขยะมูลฝอยชุมชนได้รับการกำจัดอย่างถูกต้อง	4	93.83	94.04	86.16	96.51
คำอธิบาย	<ul style="list-style-type: none"> พิจารณาจากสัดส่วนของปริมาณขยะมูลฝอยชุมชนของจังหวัดในปีงบประมาณ พ.ศ. 2565 ได้รับการกำจัด อย่างถูกต้อง เปรียบเทียบกับปริมาณขยะมูลฝอยชุมชนของจังหวัดที่เกิดขึ้นในปีงบประมาณ พ.ศ. 2565 ปริมาณขยะมูลฝอยที่ได้รับการกำจัดอย่างถูกต้อง หมายถึง ปริมาณขยะมูลฝอยที่ถูกนำไปกำจัดด้วยวิธีการและข้อกำหนดในกฎกระทรวง สุขลักษณะการจัดการมูลฝอยทั่วไป พ.ศ. 2560 หรือประกาศกระทรวงมหาดไทย เรื่อง การจัดการมูลฝอย พ.ศ. 2560 ได้แก่ การฝังกลบอย่างถูกหลักสุขาภิบาล การหมักทำปุ๋ยหรือก๊าซชีวภาพ การกำจัดด้วยพลังงานความร้อน การแปรสภาพเป็นเชื้อเพลิงหรือพลังงาน การกำจัดแบบผสมผสาน หรือ วิธีอื่นตามที่กระทรวงมหาดไทย หรือกระทรวงสาธารณสุขกำหนด ปริมาณขยะมูลฝอยที่เกิดขึ้นในปีงบประมาณ พ.ศ. 2565 หมายถึง ปริมาณขยะมูลฝอยซึ่งคำนวณจากอัตราการเกิดขยะมูลฝอยของกรมควบคุมมลพิษ หรือของพื้นที่คุณด้วยจำนวนประชากรตามทะเบียนราษฎร ปี 2564 (ใช้ข้อมูล ณ วันที่ 31 ธันวาคม 2564) และคูณด้วยจำนวนวัน อัตราการเกิดขยะมูลฝอยชุมชน <ul style="list-style-type: none"> -เทศบาลนคร 0.00189 ตัน/คน/วัน -เทศบาลเมือง 0.00115 ตัน/คน/วัน -เทศบาลตำบล 0.00102 ตัน/คน/วัน -เมืองพัทยา 0.00390 ตัน/คน/วัน -องค์การบริหารส่วนตำบล 0.00091 ตัน/คน/วัน 					

ประเด็นการพัฒนา	ตัวชี้วัด	น้ำหนัก	ข้อมูลพื้นฐาน (หน่วยนับ: ร้อยละ)			
			2561	2562	2563	2564
เป้าหมายระยะยาว (ถ้ามี)	ปีงบประมาณ พ.ศ.	2565	2566	2567		
	ค่าเป้าหมาย	96.51	-	-		
เกณฑ์การประเมิน	เป้าหมายขั้นต่ำ (50)	เป้าหมายมาตรฐาน (75)	เป้าหมายขั้นสูง (100)			
	92.24	94.37	96.51			
เป้าหมาย รายเดือน	* ระบุเป็นตัวเลข หากระบุไม่ได้ ให้ระบุผลผลิตที่เกิดจากการดำเนินงานทุกเดือน				96.51	
แหล่งข้อมูล	กรมควบคุมมลพิษ กระทรวงทรัพยากรธรรมชาติและสิ่งแวดล้อม					
ผู้รับผิดชอบ	สำนักงานส่งเสริมการปกครองท้องถิ่นจังหวัด					

สูตรคำนวณ :

$$\frac{\text{ปริมาณขยะมูลฝอยชุมชนของจังหวัดที่ได้รับการกำจัดอย่างถูกต้อง ในปีงบประมาณ พ.ศ. 2565 (ตัน)}}{\text{ปริมาณขยะมูลฝอยของจังหวัดที่เกิดขึ้น ในปีงบประมาณ พ.ศ. 2565 (ตัน)}} \times 100$$