



ที่ พร ๐๐๒๓.๔/ว ๒๓/๒

ศาลากลางจังหวัดแพร่
ถนนไชยบูรณ์ พร ๕๔๐๐๐

๒๓ กุมภาพันธ์ ๒๕๖๗

เรื่อง ขอประชาสัมพันธ์หนังสืออิเล็กทรอนิกส์ (e-book) ระบบศูนย์ข้อมูลการเลือกตั้งท้องถิ่นแห่งชาติ
National Local Election Information Center (NLC)

เรียน นายอำเภอ ทุกอำเภอ นายกองค์การบริหารส่วนจังหวัดแพร่ และนายกเทศมนตรีเมืองแพร่

สิ่งที่ส่งมาด้วย สำเนาหนังสือกรมส่งเสริมการปกครองท้องถิ่น ที่ มท ๐๘๑๘.๓/ว ๔๒๘
ลงวันที่ ๒๖ มกราคม ๒๕๖๗ จำนวน ๑ ฉบับ

ด้วยกรมส่งเสริมการปกครองท้องถิ่นแจ้งว่า ได้ดำเนินการจัดทำหนังสืออิเล็กทรอนิกส์ (e-book) ระบบศูนย์ข้อมูลการเลือกตั้งท้องถิ่นแห่งชาติ National Local Election Information Center (NLC) เพื่อให้บุคลากรกรมส่งเสริมการปกครองท้องถิ่นและองค์กรปกครองส่วนท้องถิ่น มีคู่มือการปฏิบัติงานในการบันทึกข้อมูลได้อย่างถูกต้อง รวดเร็ว มีประสิทธิภาพ และมีมาตรฐานการปฏิบัติในแนวทางเดียวกัน สามารถบันทึกข้อมูลของผู้บริหารท้องถิ่น คณะผู้บริหารท้องถิ่นและสมาชิกสภาท้องถิ่น รวมถึงข้อมูลอื่น ๆ ที่เกี่ยวกับการเลือกตั้งสมาชิกสภาท้องถิ่นและผู้บริหารท้องถิ่น โดยสามารถสืบค้นได้ทางเว็บไซต์กรมส่งเสริมการปกครองท้องถิ่น (www.dla.go.th) เมฆหนังสืออิเล็กทรอนิกส์ (e-book) หรือสแกน QR Code ท้ายหนังสือ รายละเอียดปรากฏตามสิ่งที่ส่งมาด้วย

จังหวัดแพร่ ขอประชาสัมพันธ์หนังสืออิเล็กทรอนิกส์ (e-book) ระบบศูนย์ข้อมูลการเลือกตั้งท้องถิ่นแห่งชาติ National Local Election Information Center (NLC) ให้บุคลากรผู้ปฏิบัติหน้าที่สำนักงานส่งเสริมการปกครองท้องถิ่นอำเภอและองค์กรปกครองส่วนท้องถิ่นในพื้นที่ ใช้เป็นคู่มือการปฏิบัติงานในการบันทึกข้อมูลและให้มีมาตรฐานการปฏิบัติในแนวทางเดียวกัน

จึงเรียนมาเพื่อพิจารณา สำหรับอำเภอขอความร่วมมือแจ้งเทศบาลตำบลและองค์การบริหารส่วนตำบลในพื้นที่ดำเนินการต่อไป

ขอแสดงความนับถือ

(นายต่อพงษ์ ทับทิมโต)

ท้องถิ่นจังหวัดแพร่ ปฏิบัติราชการแทน
ผู้ว่าราชการจังหวัดแพร่



e-book NLC

สำนักงานส่งเสริมการปกครองท้องถิ่นจังหวัด
กลุ่มงานกฎหมาย ระเบียบ และเรื่องร้องทุกข์
โทรศัพท์ ๐-๕๔๕๓-๔๑๑๙ ต่อ ๔๐๑ - ๔๐๔
www.phraelocal.go.th

๗
๑๖
๑๖



สำนักงานส่งเสริมการปกครองท้องถิ่น
418
01 ก.พ. 2567
เวลา.....

ที่ มท ๐๘๑๘.๓/ว ๕๒๘

กรมส่งเสริมการปกครองท้องถิ่น #๕๘
ถนนนครราชสีมา เขตดุสิต กทม. ๑๐๓๐๐

๒๖ มกราคม ๒๕๖๗

เรื่อง ขอบประชาสัมพันธ์หนังสืออิเล็กทรอนิกส์ (e-book) ระบบศูนย์ข้อมูลการเลือกตั้งท้องถิ่นแห่งชาติ
National Local Election Information Center (NLC)

เรียน ผู้ว่าราชการจังหวัด ทุกจังหวัด

ด้วยกรมส่งเสริมการปกครองท้องถิ่น ได้ดำเนินการจัดทำหนังสืออิเล็กทรอนิกส์ (e-book) ระบบศูนย์ข้อมูลการเลือกตั้งท้องถิ่นแห่งชาติ National Local Election Information Center (NLC) เพื่อให้บุคลากรกรมส่งเสริมการปกครองท้องถิ่นและองค์กรปกครองส่วนท้องถิ่น มีคู่มือการปฏิบัติงานในการบันทึกข้อมูลได้อย่างถูกต้อง รวดเร็ว มีประสิทธิภาพ และมีมาตรฐานการปฏิบัติในแนวทางเดียวกัน สามารถบันทึกข้อมูลของผู้บริหารท้องถิ่น คณะผู้บริหารท้องถิ่นและสมาชิกสภาท้องถิ่น รวมถึงข้อมูลอื่น ๆ ที่เกี่ยวกับการเลือกตั้งสมาชิกสภาท้องถิ่นและผู้บริหารท้องถิ่น อาทิ ข้อมูลการเลือกตั้ง ครั้งที่เลือกตั้งและเขตเลือกตั้ง ข้อมูลผลคะแนนการเลือกตั้งของการเลือกตั้งผู้บริหารท้องถิ่นและสมาชิกสภาท้องถิ่น ข้อมูลจำนวนผู้มีสิทธิเลือกตั้งและผู้มาใช้สิทธิเลือกตั้ง

กรมส่งเสริมการปกครองท้องถิ่น ขอความร่วมมือจังหวัดแจ้งประชาสัมพันธ์หนังสืออิเล็กทรอนิกส์ (e-book) ระบบศูนย์ข้อมูลการเลือกตั้งท้องถิ่นแห่งชาติ National Local Election Information Center (NLC) ให้สำนักงานส่งเสริมการปกครองท้องถิ่นจังหวัดและองค์กรปกครองส่วนท้องถิ่นในพื้นที่ทราบ เพื่อใช้เป็นคู่มือการปฏิบัติงานในการบันทึกข้อมูลและให้มีมาตรฐานการปฏิบัติในแนวทางเดียวกัน โดยสามารถสืบค้นได้ทางเว็บไซต์กรมส่งเสริมการปกครองท้องถิ่น www.dla.go.th เมนูหนังสืออิเล็กทรอนิกส์ รายละเอียดปรากฏตาม QR Code ห้ายหนังสือฉบับนี้

จึงเรียนมาเพื่อโปรดพิจารณา

ขอแสดงความนับถือ

(นายเอกวิทย์ มีเพียร)

รองอธิบดี ปฏิบัติราชการแทน
อธิบดีกรมส่งเสริมการปกครองท้องถิ่น

กองการเลือกตั้งท้องถิ่น

กลุ่มงานประชาสัมพันธ์ การมีส่วนร่วมและข้อมูลการเลือกตั้งท้องถิ่น

โทร. ๐๒๒๔๑๙๐๐๐ ต่อ ๒๓๖๒ - ๓/โทรสาร. ๐-๒๒๔๑-๗๒๒๓

ไปรษณีย์อิเล็กทรอนิกส์ saraban@dla.go.th

ผู้ประสานงาน นางนวมลลี เจริญเกียรติภักดี โทร.๐๖-๕๗๑๖-๗๕๕๐



(๒๔ หน้า)



คู่มือการใช้งานระบบศูนย์ข้อมูลการเลือกตั้งท้องถิ่นแห่งชาติ
National Local Election Information Center (NLC)

สำหรับผู้ใช้งาน สกจ., สกอ.



กองการเลือกตั้งท้องถิ่น กรมส่งเสริมการปกครองท้องถิ่น



คู่มือปฏิบัติงานสำหรับผู้ใช้งาน
(สำนักงานส่งเสริมการปกครองท้องถิ่นจังหวัด, ท้องถิ่นอำเภอ)

User Manual

ระบบศูนย์การเลือกตั้งท้องถิ่นแห่งชาติ (NLC)
กรมส่งเสริมการปกครองท้องถิ่น

สารบัญ

หน้า

บทที่ 1 สัญลักษณ์.....	1
บทที่ 2 วิธีการเข้าสู่ระบบ	1
บทที่ 3 เมนูหลักระบบ	5
ระบบทะเบียนท้องถิ่น.....	5
ระบบเลือกตั้ง.....	6
คำถามที่พบบ่อย	6
ระบบส่งข้อความ	7
ระบบรายงาน.....	8
รายงานทะเบียนท้องถิ่น	11
รายงานผู้ดำรงตำแหน่ง	11
รายงานการตรวจสอบคุณสมบัติ.....	15
รายงานจำนวนวาระ	17
รายงานวาระพิเศษ.....	18
บทที่ 4 การตรวจสอบข้อมูลผู้ดำรงตำแหน่ง (ไม่ LOGIN).....	19

บทที่ 1 สัญลักษณ์

สัญลักษณ์	ความหมาย
	ศูนย์ข้อมูลการเลือกตั้งท้องถิ่นแห่งชาติ
	ตรวจสอบข้อมูล
	คำถามที่พบบ่อย
	ระบบส่งข้อความ
	แก้ไข/เพิ่มเติม
	ลบ

บทที่ 2 วิธีการเข้าสู่ระบบ

2.1 ช่องทางการเข้าสู่ระบบ

ช่องทางการใช้งานระบบสามารถเข้าได้ 2 ช่องทางคือ

2.1.1 ผ่านทางเว็บไซต์ของกรมส่งเสริมการปกครองท้องถิ่น (www.dla.go.th)

ในหมวด “ระบบสารสนเทศ” หัวข้อ “ระบบศูนย์การเลือกตั้งท้องถิ่นแห่งชาติ NLC” (หมายเลข 1)

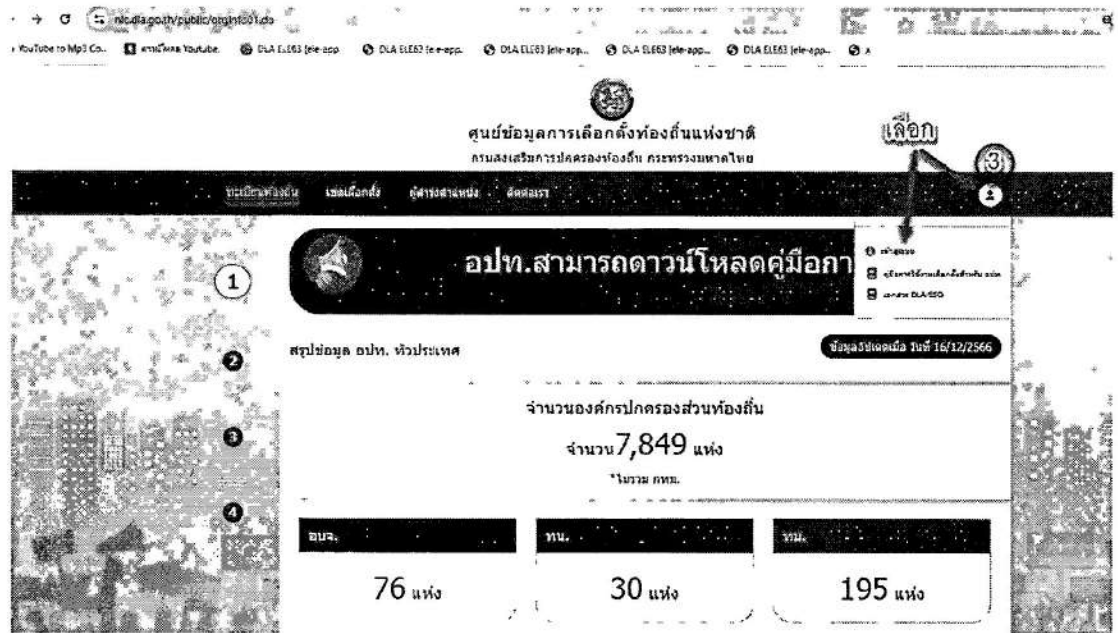


2.1.2 ผ่านเว็บไซต์ระบบโดยตรง (<https://nlc.dla.go.th>)

เปิด browser google chrome แล้วพิมพ์ nlc.dla.go.th (หมายเลข 2)




เลือก “เข้าสู่ระบบ” (หมายเลข 3)



2.2 วิธีการเข้าสู่ระบบ

การใช้งานระบบสามารถเข้าได้ 2 วิธี คือ

2.2.1 วิธีการเข้าใช้งานโดยรหัสผู้ใช้งาน (username) ที่เป็นเลขบัตรประจำตัวประชาชน 13 หลักและรหัสผ่าน (password) จากนั้นให้เลือก “เข้าสู่ระบบ” (หมายเลข 4)





2.2.2 วิธีใช้งานผ่าน Application ThaiD (หมายเลข 5)

- ดาวน์โหลด Application ThaiD และติดตั้งในอุปกรณ์มือถือและลงทะเบียน
- เลือก “เข้าสู่ระบบด้วย ThaiD
- เปิด Application ThaiD จากนั้นให้ ระบุรหัสผ่านของ Application ThaiD
- เมื่อเข้าสู่หน้าหลักของ ThaiD ให้กดปุ่ม Scan QR Code ที่มุมบนด้านขวามือ


(หมายเลข 6)

- กดปุ่ม ยินยอม ใน Application ThaiD
- ระบุ รหัสผ่าน ของ Application ThaiD




เมื่อเข้าสู่ระบบแล้วให้ตรวจสอบข้อมูลหมายเลขบัตรประจำตัวประชาชน 13 หลัก และชื่อ-นามสกุล จากนั้นให้เติมข้อมูลให้ครบทุกช่อง ได้แก่ คำนำหน้า /ประเภทบุคลากร/เบอร์ติดต่อ/E-mail แล้วกดปุ่ม “บันทึก”

กรณีที่ยืนยันตัวตนในหน้านี้ไปแล้ว ให้ข้ามไปเลือกเข้าใช้งานระบบ (หมายเลข 7) ได้เลย



เลือก “เข้าใช้งานระบบ” (หมายเลข 7)




บทที่ 3 เมนูหลักระบบ

เมนูที่ใช้งานในระบบศูนย์ข้อมูลการเลือกตั้งท้องถิ่นแห่งชาติ มีเมนูหลักที่ใช้อยู่ 10 เมนู (หมายเลข 8)

- 3.1 ระบบทะเบียนท้องถิ่น
- 3.2 ระบบเลือกตั้ง
- 3.3 คำถามที่พบบ่อย (สำหรับคู่มือแนะนำการบันทึกข้อมูลของระบบเลือกตั้ง)
- 3.4 ระบบส่งข้อความ
- 3.5 ระบบรายงาน
- 3.6 รายงานทะเบียนท้องถิ่น
- 3.7 รายงานผู้ดำรงตำแหน่ง
- 3.8 รายงานการตรวจสอบคุณสมบัติ
- 3.9 รายงานจำนวนวาระ
- 3.10 รายงานวาระพิเศษ

หมายเหตุ: สำนักงานส่งเสริมการปกครองท้องถิ่นจังหวัดและสำนักงานส่งเสริมการปกครองท้องถิ่นอำเภอสามารถตรวจสอบและติดตามการข้อมูลขององค์กรปกครองส่วนท้องถิ่นได้จากเมนูหลักของระบบในหัวข้อ 3.1-3.3 ,3.5-3.7 และ 3.9-3.10 (ไม่สามารถบันทึกหรือแก้ไขเองได้)




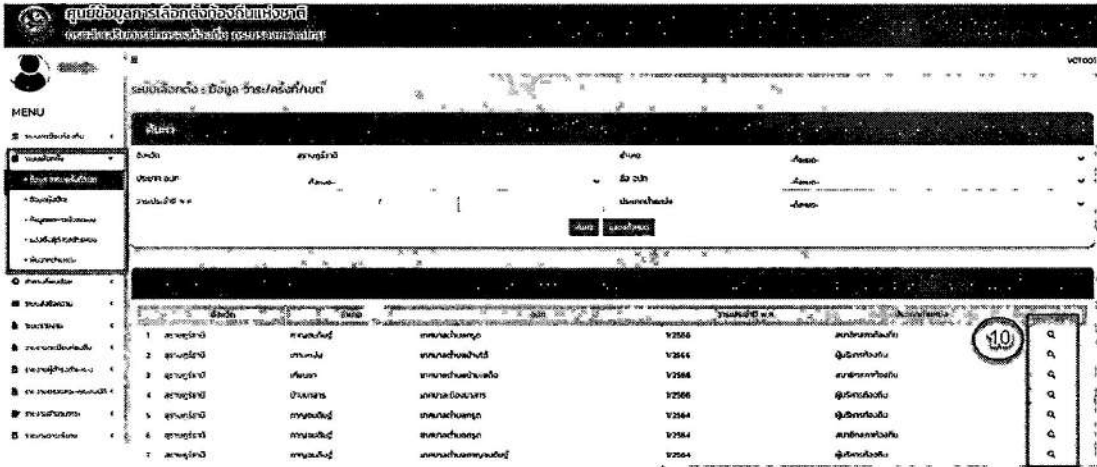
3.1 เมนู “ระบบทะเบียนท้องถิ่น”

เป็นเมนูที่แสดงข้อมูลที่อยู่สำนักงาน ข้อมูลพื้นฐานและประวัติการเปลี่ยนชื่อ ยุบรวม จัดตั้ง เทศบาล และเปลี่ยนแปลงฐานะขององค์กรปกครองส่วนท้องถิ่นภายในเขตจังหวัด (ตรวจสอบข้อมูลได้จาก icon ) หมายเลข 9




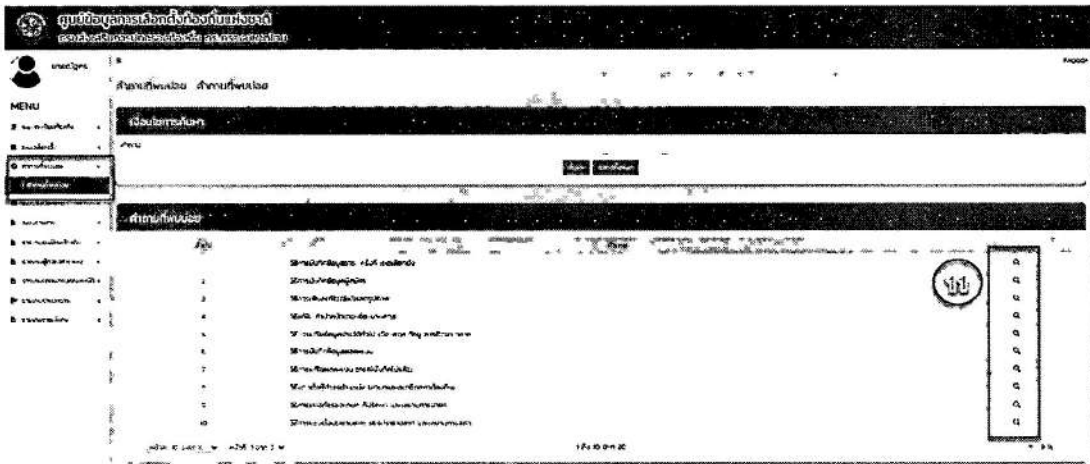
3.2 เมนู “ระบบเลือกตั้ง”

เป็นเมนูที่ใช้สำหรับการดำเนินการบันทึกข้อมูลการเลือกตั้งขององค์กรปกครองส่วนท้องถิ่น ประกอบด้วย 5 เมนูย่อย (สามารถตรวจสอบและติดตามการบันทึกข้อมูลขององค์กรปกครองส่วนท้องถิ่นได้จาก icon  ท้ายเมนูย่อย) หมายเลข 10



3.3 เมนู “คำถามที่พบบ่อย”

เป็นเมนูสำหรับให้ดาวน์โหลดวิธีแนะนำการบันทึกข้อมูลเพื่อเป็นแนวทางในการบันทึกข้อมูลในระบบ สามารถดาวน์โหลดไฟล์เอกสารได้จาก icon  (หมายเลข 11)





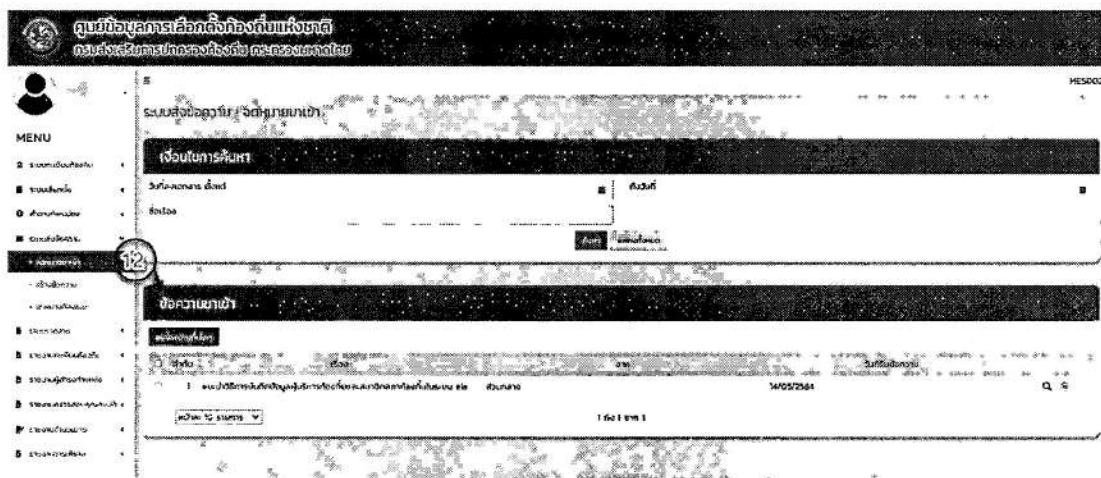
3.4 เมนู “ระบบส่งข้อความ”

เป็นเมนูที่ผู้ใช้งานใช้สำหรับติดต่อสื่อสารกับเจ้าหน้าที่ผู้ดูแลระบบของส่วนกลาง สำนักงานส่งเสริมการปกครองท้องถิ่นจังหวัด/อำเภอ และองค์กรปกครองส่วนท้องถิ่นในเขตจังหวัด ซึ่งการใช้งานจะมีลักษณะคล้ายกับการรับ-ส่ง ข้อความใน e-mail ปกติ ประกอบด้วย 3 เมนูย่อย ดังนี้

3.4.1 จดหมายขาเข้า เป็นเมนูที่แสดงข้อความขาเข้า (หมายเลข 12)

3.4.2 สร้างข้อความ สำหรับสร้างข้อความเพื่อส่งออกสำหรับติดต่อสื่อสาร (หมายเลข 13)

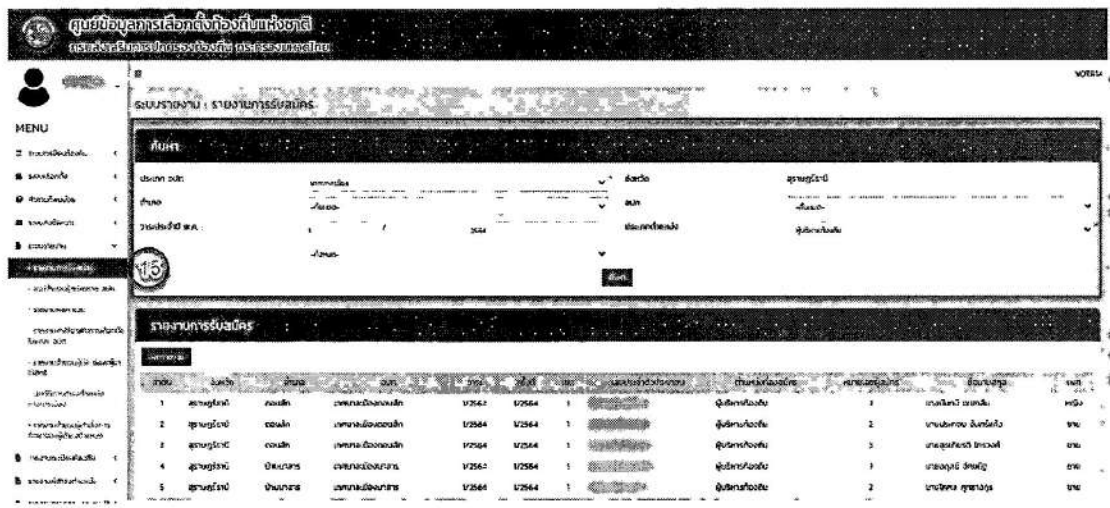
3.4.3 จดหมายที่ส่งออก เป็นเมนูที่แสดงข้อความที่ส่งออก (หมายเลข 14)



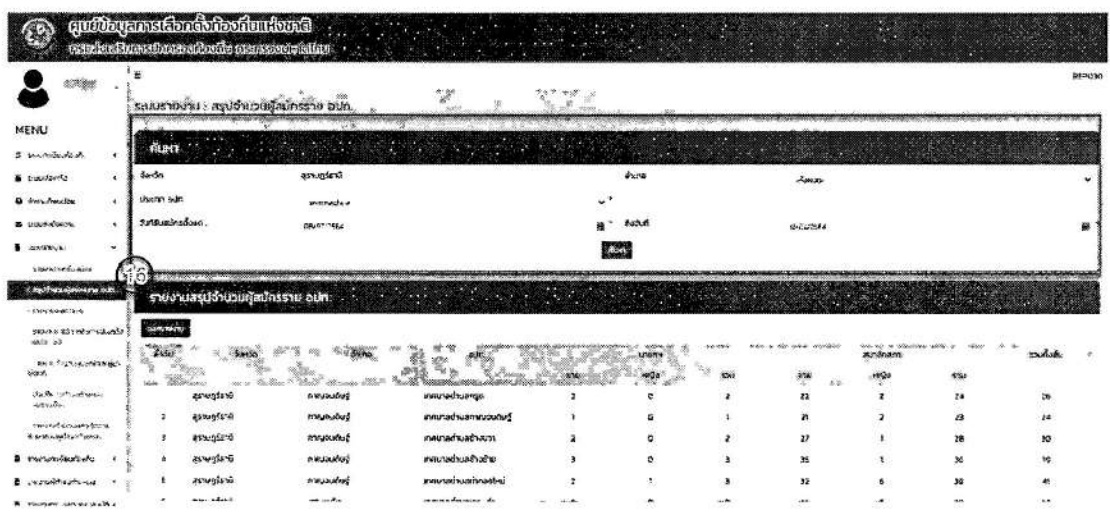
3.5 เมนู “ระบบรายงาน”

ประกอบด้วย 7 เมนูย่อย ดังนี้

3.5.1 รายงานการรับสมัคร (หมายเลข 15) สามารถเลือกเงื่อนไขแล้วกด “ค้นหา”



3.5.2 สรุปจำนวนผู้สมัครราย อปท. (หมายเลข 16) สำหรับตรวจสอบจำนวนผู้สมัครตำแหน่งผู้บริหารท้องถิ่นและสมาชิกสภาท้องถิ่นในภาพรวมของ อปท. โดยสามารถเลือกเงื่อนไขแล้วกด “ค้นหา” และ “ออกรายงาน” เป็นไฟล์ excel



3.5.3 รายงานผลคะแนน (หมายเลข 17) สำหรับตรวจสอบผลคะแนน

ลำดับที่	จังหวัด	อำเภอ	ตำบล	ชื่อผู้สมัคร	คะแนน	อันดับ	ชื่อพรรคการเมือง	จำนวนบัตร	ชื่อผู้ลงคะแนน	ชื่อผู้ตรวจ
1	สุราษฎร์ธานี	เมืองสุราษฎร์ธานี	ต.บึงสุราษฎร์ธานี	1/2563	4/2563	1	ไทยรวมพลัง	2	1/2563-0001	1/2563-0001
2	สุราษฎร์ธานี	เมืองสุราษฎร์ธานี	ต.บึงสุราษฎร์ธานี	1/2563	4/2563	1	ไทยรวมพลัง	1	1/2563-0002	1/2563-0002
3	สุราษฎร์ธานี	เมืองสุราษฎร์ธานี	ต.บึงสุราษฎร์ธานี	1/2563	4/2563	1	ไทยรวมพลัง	3	1/2563-0003	1/2563-0003
4	สุราษฎร์ธานี	เมืองสุราษฎร์ธานี	ต.บึงสุราษฎร์ธานี	1/2563	1/2563	1	ไทยรวมพลัง	1	1/2563-0004	1/2563-0004
5	สุราษฎร์ธานี	เมืองสุราษฎร์ธานี	ต.บึงสุราษฎร์ธานี	1/2563	1/2563	1	ไทยรวมพลัง	1	1/2563-0005	1/2563-0005
6	สุราษฎร์ธานี	เมืองสุราษฎร์ธานี	ต.บึงสุราษฎร์ธานี	1/2563	1/2563	1	ไทยรวมพลัง	2	1/2563-0006	1/2563-0006


3.5.4 รายงานค่าใช้จ่ายในการเลือกตั้งของแต่ละ อบต. (หมายเลข 18)


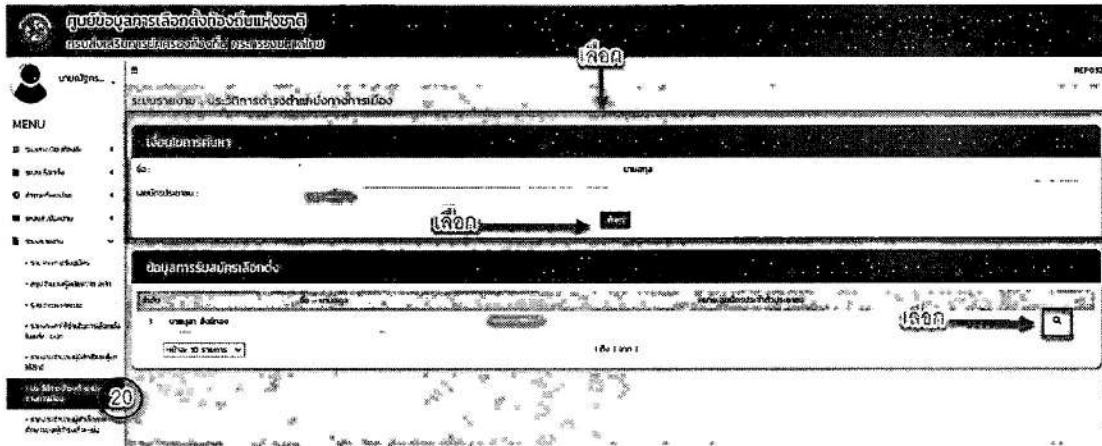
ลำดับที่	จังหวัด	อำเภอ	ตำบล	ชื่อผู้สมัคร	จำนวนบัตร	ชื่อผู้ลงคะแนน	ชื่อผู้ตรวจ
1	สุราษฎร์ธานี	เมืองสุราษฎร์ธานี	ต.บึงสุราษฎร์ธานี	1/2563	1/2563	1/2563-0001	1/2563-0001
2	สุราษฎร์ธานี	เมืองสุราษฎร์ธานี	ต.บึงสุราษฎร์ธานี	1/2563	1/2563	1/2563-0002	1/2563-0002
3	สุราษฎร์ธานี	เมืองสุราษฎร์ธานี	ต.บึงสุราษฎร์ธานี	1/2563	1/2563	1/2563-0003	1/2563-0003
4	สุราษฎร์ธานี	เมืองสุราษฎร์ธานี	ต.บึงสุราษฎร์ธานี	1/2563	1/2563	1/2563-0004	1/2563-0004
5	สุราษฎร์ธานี	เมืองสุราษฎร์ธานี	ต.บึงสุราษฎร์ธานี	1/2563	1/2563	1/2563-0005	1/2563-0005

3.5.5 รายงานจำนวนผู้มีสิทธิและผู้มาใช้สิทธิ (หมายเลข 19)

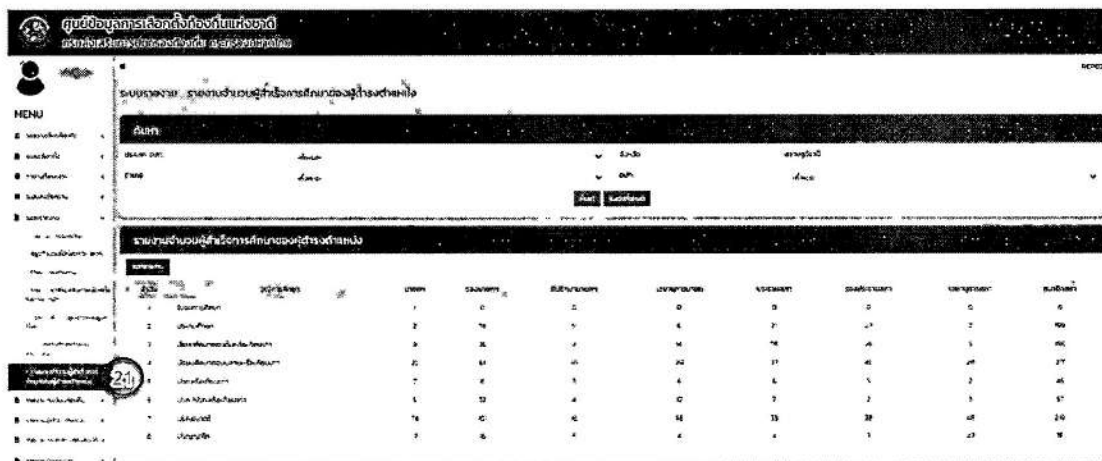
ลำดับที่	จังหวัด	อำเภอ	ตำบล	ชื่อผู้สมัคร	จำนวนผู้มีสิทธิ	จำนวนผู้มาใช้สิทธิ	จำนวนบัตร	จำนวนบัตรที่ออก	จำนวนบัตรที่รับ	จำนวนบัตรที่นับ	จำนวนบัตรที่ทิ้ง	จำนวนบัตรที่ผิดพลาด	
1	สุราษฎร์ธานี	กาญจนบุรี	ต.บึงสุราษฎร์ธานี	1/2564	1/2564	1	04/09/2563	4070	134	282	274	8	744
2	สุราษฎร์ธานี	กาญจนบุรี	ต.บึงสุราษฎร์ธานี	1/2564	1/2564	2	20/03/2564	8364	1354	100	3398	89	8132

3.5.6 ประวัติการดำรงตำแหน่งทางการเมือง (หมายเลข 20)

สำหรับตรวจสอบข้อมูลประวัติการดำรงตำแหน่งทางการเมืองของผู้บริหารท้องถิ่น คณะผู้บริหารท้องถิ่นและสมาชิกสภาท้องถิ่น (ที่หมดวาระไปแล้ว) สามารถเลือกเงื่อนไขในการค้นหา จากนั้นให้กด icon 

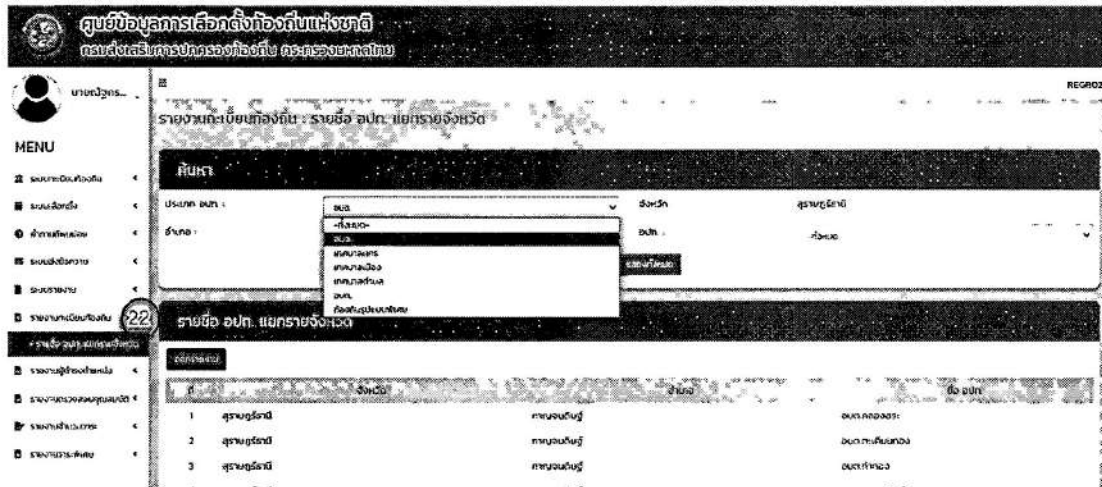


3.5.7 รายงานจำนวนผู้สำเร็จการศึกษาของผู้ดำรงตำแหน่ง (หมายเลข 21)




3.6 เมนู “รายงานทะเบียนท้องถิ่น”

เป็นเมนูแสดงข้อมูลขององค์กรปกครองส่วนท้องถิ่น สามารถใช้เงื่อนไขในการค้นหาข้อมูลแบบแยกตามรูปแบบขององค์กรปกครองส่วนท้องถิ่น หรือรวมทั้งหมดได้ (หมายเลข 22)



3.7 เมนู “รายงานผู้ดำรงตำแหน่ง”

สำหรับแสดงข้อมูลของผู้บริหารท้องถิ่น คณะผู้บริหารท้องถิ่น และสมาชิกสภาท้องถิ่นที่บันทึกข้อมูลและแต่งตั้งแล้วในระบบ โดยสามารถเลือกเงื่อนไขในการค้นหา และออกรายงานในรูปแบบไฟล์ excel ประกอบด้วย 6 เมนูย่อย (หมายเลข 23)



3.7.1 รายงานจำนวนผู้ดำรงตำแหน่ง (รายบุคคล) (หมายเลข 24) สามารถเลือกเงื่อนไขแล้วกด “ค้นหา” ระบบจะแสดงข้อมูลรายชื่อผู้ดำรงตำแหน่งและประวัติทั่วไป และ “ออกรายงาน” เป็นไฟล์ excel

3.7.2 สรุปจำนวนผู้ดำรงตำแหน่งแยกเพศ (ประเภท อปท./จังหวัด) (หมายเลข 25) กด “ค้นหา” ระบบจะแสดงข้อมูลจำนวนผู้ดำรงตำแหน่งในภาพรวมของจังหวัดและแยกเพศชาย-หญิง และ “ออกรายงาน” เป็นไฟล์ excel โดยไม่ได้แยกตามรูปแบบองค์กรปกครองส่วนท้องถิ่น

3.7.3 สรุปจำนวนผู้ดำรงตำแหน่งแยกเพศ (รายจังหวัด) (หมายเลข 26) ระบบจะแสดงข้อมูลจำนวนผู้ดำรงตำแหน่งเป็นรายองค์กรปกครองส่วนท้องถิ่นและแยกเพศ ชาย-หญิง โดยสามารถเลือกเงื่อนไขในการค้นหาตามรูปแบบขององค์กรปกครองส่วนท้องถิ่น และ “ออกรายงาน” เป็นไฟล์ excel

เมนูนี้สามารถตรวจสอบข้อมูลของ อบต. กรณีต้องการตรวจสอบว่าตำแหน่งใดยังไม่บันทึกข้อมูลในระบบ โดยให้สังเกตจากข้อมูลที่แสดงเลข 0 (ศูนย์) หมายถึง ยังไม่ได้มีการบันทึกหรือแต่งตั้งในระบบ (ยกเว้นตำแหน่งที่ปรึกษาของ อบต. ที่ไม่มีการแต่งตั้งตามกฎหมาย)

จังหวัด	ประเภทองค์กรปกครองส่วนท้องถิ่น	ตำแหน่ง	ชาย	หญิง
1	จังหวัด	นายก อบจ.	1	0
2	จังหวัด	รองนายก อบจ.	1	0
3	จังหวัด	นายก อบต.	1	0
4	จังหวัด	รองนายก อบต.	1	0
5	จังหวัด	นายก อบต.	1	0
6	จังหวัด	รองนายก อบต.	1	0
7	จังหวัด	นายก อบต.	1	0
8	จังหวัด	รองนายก อบต.	1	0
9	จังหวัด	นายก อบต.	1	0
10	จังหวัด	รองนายก อบต.	1	0

3.7.4 สรุปจำนวนผู้ดำรงตำแหน่งแยกเพศ (ร้อยละ) (หมายเลข 27) ระบบจะแสดงข้อมูลจำนวนผู้ดำรงตำแหน่งในภาพรวมทุกรูปแบบ โดยแยกเพศ ชาย-หญิง (ร้อยละ) และ “ออกรายงาน” เป็นไฟล์ excel

จังหวัด	ประเภทองค์กรปกครองส่วนท้องถิ่น	ตำแหน่ง	ชาย (%)	หญิง (%)
1	จังหวัด	นายก อบจ.	100	0
2	จังหวัด	รองนายก อบจ.	100	0
3	จังหวัด	นายก อบต.	100	0
4	จังหวัด	รองนายก อบต.	100	0
5	จังหวัด	นายก อบต.	100	0
6	จังหวัด	รองนายก อบต.	100	0
รวม			100	0

3.7.5 รายชื่อผู้ดำรงตำแหน่งของ อปท. (หมายเลข 28) ระบบจะแสดงข้อมูลรายชื่อผู้ดำรงตำแหน่งของ อปท. แยกเป็นฝ่ายบริหาร และฝ่ายนิติบัญญัติ โดยเลือกเงื่อนไขในการค้นหาประกอบด้วย อำเภอ ประเภท อปท. และ อปท.

รายนามผู้ดำรงตำแหน่ง	ตำแหน่ง	อำเภอ	ประเภท	วันที่
1	นายก อบจ.จันทบุรี	จันทบุรี	นายก อบจ.	28/03/2564 - 27/03/2568
2	นายก อบจ.จันทบุรี	จันทบุรี	นายก อบจ.	01/03/2564 - 27/03/2568
3	นายก อบจ.จันทบุรี	จันทบุรี	นายก อบจ.	01/03/2564 - 27/03/2568
4	นายก อบจ.จันทบุรี	จันทบุรี	นายก อบจ.	01/03/2564 - 27/03/2568
5	นายก อบจ.จันทบุรี	จันทบุรี	นายก อบจ.	01/03/2564 - 27/03/2568

3.7.6 รายชื่อนายก (หมายเลข 29) ระบบจะแสดงข้อมูลรายชื่อนายก วันเลือกตั้งและวันครบวาระ ขององค์กรปกครองส่วนท้องถิ่นในจังหวัด โดยสามารถเลือกเงื่อนไขในการค้นหาเป็นราย อปท. หรือภาพรวมของจังหวัด และ “ออกรายงาน” เป็นไฟล์ excel

รายนามนายก	ตำแหน่ง	อำเภอ	ประเภท	วันที่
1	นายก อบจ.จันทบุรี	จันทบุรี	นายก อบจ.	28/03/2564 - 27/03/2568
2	นายก อบจ.จันทบุรี	จันทบุรี	นายก อบจ.	01/03/2564 - 27/03/2568
3	นายก อบจ.จันทบุรี	จันทบุรี	นายก อบจ.	01/03/2564 - 27/03/2568
4	นายก อบจ.จันทบุรี	จันทบุรี	นายก อบจ.	01/03/2564 - 27/03/2568
5	นายก อบจ.จันทบุรี	จันทบุรี	นายก อบจ.	01/03/2564 - 27/03/2568
6	นายก อบจ.จันทบุรี	จันทบุรี	นายก อบจ.	01/03/2564 - 27/03/2568
7	นายก อบจ.จันทบุรี	จันทบุรี	นายก อบจ.	01/03/2564 - 27/03/2568
8	นายก อบจ.จันทบุรี	จันทบุรี	นายก อบจ.	01/03/2564 - 27/03/2568
9	นายก อบจ.จันทบุรี	จันทบุรี	นายก อบจ.	01/03/2564 - 27/03/2568
10	นายก อบจ.จันทบุรี	จันทบุรี	นายก อบจ.	01/03/2564 - 27/03/2568


3.8 เมนู “รายงานการตรวจสอบคุณสมบัติ”

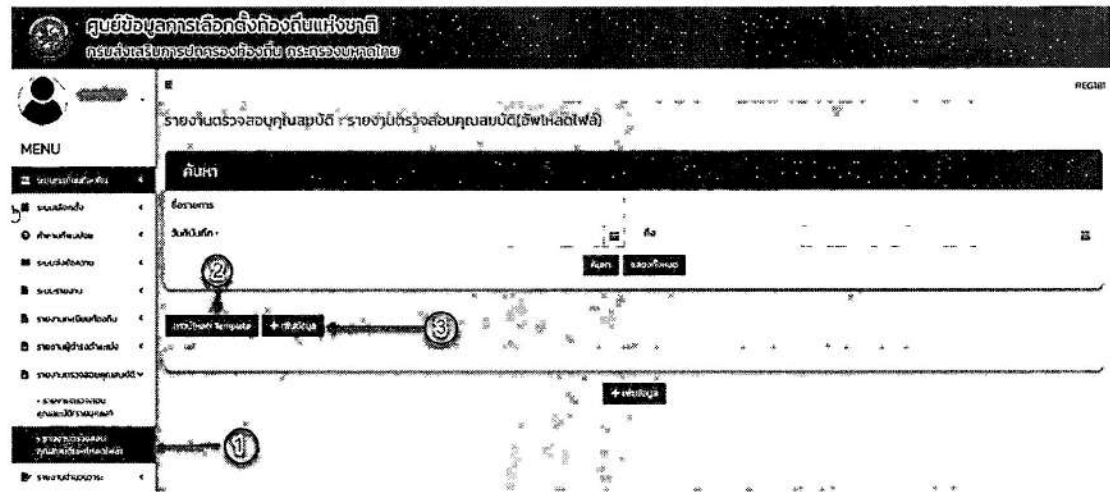
สำหรับเป็นข้อมูลในการตรวจสอบคุณสมบัติบุคคลและลักษณะต้องห้ามว่า “ดำรงตำแหน่งสมาชิกสภาท้องถิ่นหรือผู้บริหารท้องถิ่นหรือไม่” ตามกฎหมายเลือกตั้งสมาชิกสภาท้องถิ่นหรือผู้บริหารท้องถิ่นในการสมัครรับเลือกตั้งขององค์กรปกครองส่วนท้องถิ่น ประกอบด้วย 2 เมนูย่อย (เลือกตรวจสอบข้อมูลตาม 3.8.1 หรือ 3.8.2) ดังนี้

3.8.1 รายงานตรวจสอบคุณสมบัติ (รายบุคคล) (หมายเลข 30) กรณีไม่พบข้อมูลจะแสดงตามเงื่อนไข

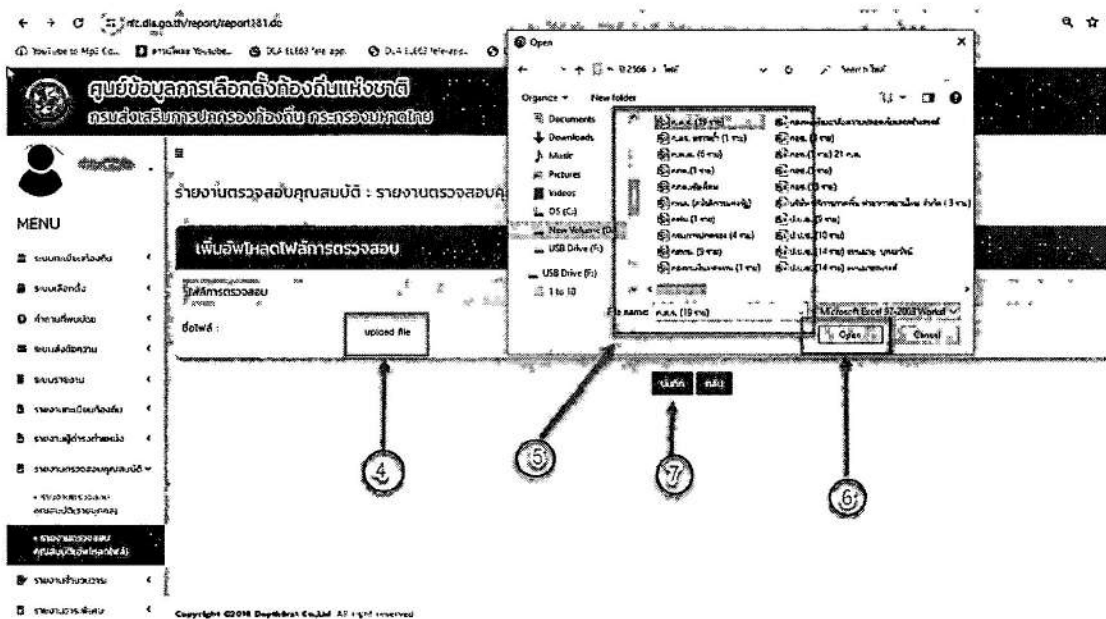
3.8.2 รายงานตรวจสอบคุณสมบัติ (อัปโหลดไฟล์) (หมายเลข 31) สามารถตรวจสอบและจัดพิมพ์เอกสารเป็นไฟล์ pdf.

สามารถดำเนินการ ดังนี้

1. เลือก “รายงานตรวจสอบคุณสมบัติ (อัฟโฟลด์ไฟล์)”
2. ดาวน์โหลด Template และเพิ่มข้อมูลตามตารางที่กำหนด (save ไฟล์ excel 97-2003 Workbook) (การเพิ่มเลขบัตรประจำตัวประชาชนไม่เคาะ ไม่เว้นวรรค)
3. 



4. กด “upload file”
5. เลือกไฟล์ที่จะ upload file
6. กด “open”
7. บันทึก



8. เลือก “รายงานสรุป” กรณีแสดงผลการตรวจสอบไฟล์ pdf. หรือออกรายงาน (พบข้อมูล) เป็นไฟล์ excel

คู่มือข้อมูลการเลือกตั้งท้องถิ่นแห่งชาติ
กรมส่งเสริมการปกครองท้องถิ่น กระทรวงมหาดไทย

รายงานตรวจสอบคุณสมบัติ : รายงานตรวจสอบคุณสมบัติ(ไฟล์ pdf)

ลำดับ	ชื่อ - นามสกุล	สถานะ	จังหวัด	อำเภอ	ตำบล	วันที่สำรวจ	วันที่สำรวจผ่าน
1	03/11/2564 12:04:43	...
2	03/11/2564 12:13:58	...
3	03/11/2564 12:13:58	...
4	03/11/2564 12:01:58	...

คู่มือข้อมูลการเลือกตั้งท้องถิ่นแห่งชาติ
กรมส่งเสริมการปกครองท้องถิ่น กระทรวงมหาดไทย

รายงานการตรวจสอบคุณสมบัติ : รายงานการตรวจสอบคุณสมบัติของผู้สมัครตำแหน่งสมาชิกสภาท้องถิ่นและผู้บริหารท้องถิ่น

ข้อมูล ณ วันที่ 18/11/2564

ลำดับ	หมายเลขบัตรประชาชน	ชื่อ - นามสกุล	สถานะ	จังหวัด	อำเภอ	ตำบล	ตำบล	ครั้งที่เลือกตั้ง	วันที่สำรวจผ่าน
1	ไม่ครบชุดการสำรวจ สำนักงานปัจจุบัน
2	สำรวจผ่านปัจจุบัน	สุราษฎร์ธานี	ห้วยหิน	ถนน พังไรจง	นาขิกงอก	1/2564	28/11/2564
3	สำรวจผ่านปัจจุบัน	สุราษฎร์ธานี	ห้วยหิน	ถนน พังไรจง	นาขิกงอก	1/2564	28/11/2564

3.9 เมนู “รายงานจำนวนวาระ”

สำหรับตรวจสอบข้อมูลการหมดวาระ, พ้นจากตำแหน่ง, ลาออก ของผู้บริหารท้องถิ่น คณะผู้บริหารท้องถิ่นและสมาชิกสภาท้องถิ่น สามารถเลือกค้นหาเป็นรายตำแหน่งหรือค้นหาในภาพรวมทั้งหมด และ “ออกรายงาน” เป็นไฟล์ excel (หมายเลข 32)

คู่มือข้อมูลการเลือกตั้งท้องถิ่นแห่งชาติ
กรมส่งเสริมการปกครองท้องถิ่น กระทรวงมหาดไทย

รายงานจำนวนวาระ : รายงานการหมดวาระ, พ้นจากตำแหน่ง, ลาออก

รายงานสรุป

ลำดับ	ชื่อ - นามสกุล	สถานะ	จังหวัด	อำเภอ	ตำบล	วันที่สำรวจ	วันที่สำรวจผ่าน
1	03/11/2564 12:04:43	...

บทที่ 4 การตรวจสอบข้อมูลผู้ดำรงตำแหน่ง (ไม่ login)

1. เปิด browser google chrome แล้วพิมพ์ nlc.dla.go.th



2. เลือก “ผู้ดำรงตำแหน่ง”
3. เลือกเงื่อนไข “จังหวัด อำเภอก และ อปท.
4. กดปุ่ม “ค้นหา”





**กองการเลือกตั้งท้องถิ่น กรมส่งเสริมการปกครองท้องถิ่น
อาคาร 3 ชั้น 3 ถนนนครราชสีมา แขวงดุสิต**

เขตดุสิต กรุงเทพฯ 10300

☎ เบอร์ติดต่อ 02-241-9000 ต่อเบอร์ภายใน 2362-2363

☎ เบอร์โทรสาร 02-241-7223

✉ email dla0818_3@dla.go.th

🌐 website <https://nlc.dla.go.th/>

