



ที่ พร ๐๐๒๓.๑/ว ๒๕๕๗

ศาลากลางจังหวัดแพร่  
ถนนไชยบูรณ์ พร ๕๔๐๐๐

๓ กันยายน ๒๕๕๗

เรื่อง การสำรวจข้อมูลการจัดการขยะมูลฝอยของชุมชน

เรียน นายอำเภอทุกอำเภอ นายกองค์การบริหารส่วนจังหวัด และ นายกเทศมนตรีเมืองแพร่

อ้างถึง ๑. หนังสือจังหวัดแพร่ ที่ พร ๐๐๒๓.๑/ว ๑๐๐๘๒ ลงวันที่ ๘ กรกฎาคม ๒๕๕๗

๒. หนังสือจังหวัดแพร่ ที่ พร ๐๐๒๓.๑/ว ๑๑๕๔๙ ลงวันที่ ๔ สิงหาคม ๒๕๕๗

สิ่งที่ส่งมาด้วย ๑. แบบรายงาน ๑ (กรมา)

จำนวน ๑ ชุด

๒. แบบรายงาน ๒ (สสภ.๒)

จำนวน ๑ ชุด

ตามที่จังหวัดได้แจ้งแนวทางในการจัดการขยะมูลฝอยจังหวัดแพร่ โดยให้องค์กรปกครองส่วนท้องถิ่นได้ร่วมดำเนินการพร้อมกันทั้งจังหวัดภายในเดือน กันยายน ๒๕๕๗ ตามหนังสือที่อ้างถึง ๒ มีแนวทางสรุปได้ดังนี้

๑. อปท. จำนวน ๑๒ แห่ง มีความประสงค์ให้องค์การบริหารส่วนจังหวัดแพร่เข้าไปดำเนินการในการใช้เครื่องจักรเพื่อเข้าไปปรับถม และ ผัง ขยะ ในพื้นที่ของ อปท. โดย มีการสนับสนุนเป็นค่าน้ำมันเชื้อเพลิงให้กับ อบจ. แพร่ ซึ่งได้มีการลงนามในบันทึกข้อตกลงร่วมกัน MOU ในวันที่ ๒๐ สิงหาคม ๒๕๕๗ ที่ผ่านมา

๒. องค์กรปกครองส่วนท้องถิ่น จำนวน ๒๖ แห่ง ได้มีการตั้งงบประมาณของตนเองในการจัดการฝังกลบขยะไว้แล้ว ให้เริ่มดำเนินการในห้วงเดือน สิงหาคม ถึง กันยายน ๒๕๕๗

๓. องค์กรปกครองส่วนท้องถิ่นจำนวน ๑๕ แห่ง ที่มีการจ้างเหมาเอกชนในการดำเนินการเก็บขนขยะมูลฝอยและจ้างกำจัดขยะมูลฝอย ให้มีการกำกับและขอความร่วมมือให้ผู้รับจ้างเอกชนดำเนินการฝังกลบขยะของตนเองให้เรียบร้อยในห้วงระยะเวลาดังกล่าว

กรมส่งเสริมการปกครองท้องถิ่น และ สำนักงานสิ่งแวดล้อมภาคที่ ๒ ขอความอนุเคราะห์สำรวจข้อมูลด้านการจัดการขยะมูลฝอยของชุมชน เพื่อให้การดำเนินการดังกล่าวเป็นไปด้วยความเรียบร้อย จึงขอให้อำเภอและองค์กรปกครองส่วนท้องถิ่นดำเนินการดังนี้

๑. ให้คณะกรรมการระดับอำเภอกำกับ ตรวจสอบการดำเนินการ และติดตามการรายงานผลการดำเนินการขององค์กรปกครองส่วนท้องถิ่นในพื้นที่ให้จังหวัดทราบ

๒. ให้องค์กรปกครองส่วนท้องถิ่นดำเนินการจัดการขยะสะสมให้แล้วเสร็จตามที่ได้มีมติในการประชุมนายกฯ ประจำเดือน สิงหาคม ๒๕๕๗

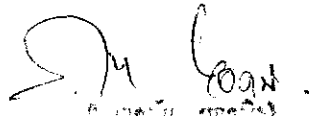
๓. ให้องค์กรปกครองส่วนท้องถิ่นทุกแห่งรายงานข้อมูลตามแบบฟอร์มที่ส่งมาพร้อมนี้ โดยการกรอกข้อมูลตามแบบฟอร์มของสำนักงานสิ่งแวดล้อมภาคที่ ๒ (แบบรายงาน ๒) เป็นข้อมูลที่จะนำไปใช้ในการจัดลำดับจังหวัดสกปรกประจำปี ๒๕๕๗ ขอกำกับให้องค์กรปกครองส่วนท้องถิ่นตรวจสอบ

/ ข้อมูล...

ข้อมูลให้ถูกต้องก่อนการจัดส่งแบบรายงานข้อมูลให้จังหวัดทาง E-mail : toonclub737@yahoo.com  
ภายในวันที่ ๑๙ กันยายน ๒๕๕๗

จึงเรียนมาเพื่อดำเนินการ สำหรับอำเภอแจ้งให้องค์กรปกครองส่วนท้องถิ่นในพื้นที่  
ดำเนินการต่อไป

ขอแสดงความนับถือ



ศิริลักษณ์ นามวงศ์  
หัวหน้าสำนักงานส่งเสริมการปกครองท้องถิ่น  
จังหวัดสุพรรณบุรี

สำนักงานส่งเสริมการปกครองท้องถิ่นจังหวัด  
งานบริหารทั่วไป  
โทรศัพท์/โทรสาร, ๐-๕๕๕๓-๔๑๑๙ ต่อ ๒๑  
www.phrae.local.go.th

ให้ อปท. กรอกข้อมูลทั้ง 2 แบบแล้วจัดส่งส่งทาง E-mail : loonclub737@yahoo.com ภายในวันที่ 19 กันยายน 2557 สำหรับอปท. ที่มีขยะสะสมที่บ่อขยะให้ดำเนินการ  
ส่งกลับให้แล้วเสร็จส่งรายงานตามแบบหรือรูปภาพบ่อขยะที่ส่งกลับแล้ว บ่อละ 5 ภาพ เป็นภาพ ก่อนดำเนินการ ระหว่าง และ หลังดำเนินการ ทาง e-mail ด้านบน

แบบรายงาน 1 (กรมช.)

แบบรายงานข้อมูลปริมาณและวิธีการจัดการขยะมูลฝอยขององค์กรปกครองส่วนท้องถิ่น

จังหวัดเพชรบูรณ์

| อำเภอ | ชื่อ อปท. | ปริมาณมูลฝอย<br>ที่เกิดขึ้น(ตัน/วัน) | มูลฝอยที่คัดแยกได้ (ตัน/วัน) |         | เก็บขนไม่สถานที่<br>กำจัด(ตัน/วัน) | กำจัดมูลฝอยไปผู้<br>(ตัน/วัน) | วิธีการจัดการขยะมูลฝอยของ อปท. (แห่ง) (/) |              |           |     | กรรมสิทธิ์ที่ดินสถานที่กำจัดมูลฝอย (/) | เทศบาลที่<br>ส่งเอกสาร | หมายเหตุ |
|-------|-----------|--------------------------------------|------------------------------|---------|------------------------------------|-------------------------------|---|--------------|-----------|-----|--|------------------------|----------|
|       |           |                                      | ต้นทาง                       | ปลายทาง |                                    |                               | จ้างเอกชน                                 | ดำเนินการเอง | การฝังกลบ | เผา |  |                        |          |
|       | อ.ต.ล.    | 6                                    | 1                            | 5       | 6                                  | /                             | /   | /            | /         | /   | /                                      |                        |          |
|       |           |                                      |                              |         |                                    |                               |   |              |           |     |  |                        |          |
|       |           |                                      |                              |         |                                    |                               |   |              |           |     |  |                        |          |
|       |           |                                      |                              |         |                                    |                               |   |              |           |     |  |                        |          |
|       |           |                                      |                              |         |                                    |                               |   |              |           |     |  |                        |          |
|       |           |                                      |                              |         |                                    |                               |   |              |           |     |  |                        |          |
|       |           |                                      |                              |         |                                    |                               |   |              |           |     |  |                        |          |
|       |           |                                      |                              |         |                                    |                               |   |              |           |     |  |                        |          |
|       |           |                                      |                              |         |                                    |                               |   |              |           |     |  |                        |          |
|       |           |                                      |                              |         |                                    |                               |   |              |           |     |  |                        |          |
|       |           |                                      |                              |         |                                    |                               |   |              |           |     |  |                        |          |
|       |           |                                      |                              |         |                                    |                               |   |              |           |     |  |                        |          |
|       |           |                                      |                              |         |                                    |                               |   |              |           |     |  |                        |          |
|       |           |                                      |                              |         |                                    |                               |   |              |           |     |  |                        |          |
|       |           |                                      |                              |         |                                    |                               |   |              |           |     |  |                        |          |
|       |           |                                      |                              |         |                                    |                               |   |              |           |     |  |                        |          |
|       |           |                                      |                              |         |                                    |                               |   |              |           |     |  |                        |          |
|       |           |                                      |                              |         |                                    |                               |   |              |           |     |  |                        |          |
|       |           |                                      |                              |         |                                    |                               |   |              |           |     |  |                        |          |





อปท. สามารถดาวน์โหลดไฟล์ EXCEL แบบรายงานนี้ได้จากเว็บไซต์ของ สดง.เพชรบูรณ์/กรมบริหารทั่วไป

ชื่อ/เบอร์ โทร.ผู้รายงานข้อมูล

ให้ อปท. กรอกข้อมูลทั้ง 2 แบบแล้วจัดส่งทาง E-mail : toonclub737@yahoo.com ภายในวันที่ 19 กันยายน 2557 สำหรับอปท. ที่มีขยะสะสมที่บ่อขยะให้ดำเนินการ  
ส่งกลับให้แล้วเสร็จแล้วรายงานตามแบบพร้อมรูปภาพบ่อขยะที่ส่งกลับแล้ว บ่อละ 5 ภาพ เป็นภาพ ก่อนดำเนินการ ระหว่าง และ หลังดำเนินการ ทาง e-mail ด้านบน  
(กรอกข้อมูลในช่องสีเหลือง)

| แบบสำรวจข้อมูลด้านการจัดการขยะมูลฝอยชุมชน                                       | ตัวอย่างการกรอกข้อมูล | ชื่ออปท. |
|---|-----------------------|----------|
| <b>ส่วนที่ 1 ผู้ให้ข้อมูล</b>   |                       |          |
| 1.1 ชื่อผู้ให้ข้อมูล  | นายประสาน รุมภูรินทร์ |          |
| 1.2 ตำแหน่ง   | หน.งานบริหารทั่วไป    |          |
| หน่วยงาน  | อบต. ก                |          |
| เบอร์โทร  | 054534119             |          |
| E-mail  | dg.rr@hotmail.com     |          |
| <b>ส่วนที่ 2 ข้อมูลพื้นฐานขององค์กรปกครองส่วนท้องถิ่น</b>                       |                       |          |
| 2.1 ชื่อ อปท.   | อบต. ก                |          |
| ที่อยู่สำนักงาน   | ตำบล ก                |          |
| เบอร์โทร  | 054534119             |          |
| 2.2 พื้นที่เขตการปกครองมีกี่ตารางกิโลเมตร                                       | 13                    |          |
| มีจำนวนหมู่บ้าน/ชุมชน   | 5                     |          |
| 2.3 จำนวนประชากรและครัวเรือนที่อยู่ในเขต อปท.                                   |                       |          |
| ข้อมูล ณ วันที่/เดือน/ปี  | 20 ก.ย. 57            |          |
| 2.3.1 จำนวนประชากรตามทะเบียนราษฎร์ (คน)   | 5000                  |          |
| 2.3.2 จำนวนครัวเรือนตามทะเบียนราษฎร์ (หลังคาเรือน)                              | 1500                  |          |
| 2.3.3 จำนวนประชากรแฝง (ระบุจำนวนคน)   | 150                   |          |
| ได้ข้อมูลจากการศึกษาของ (ระบุชื่อ)  |                       |          |
| จากข้อมูลหน่วยงาน....(ชื่อหน่วยงาน)   |                       |          |
| หรือจากการคาดการณ์ (ใส่เครื่องหมาย /)   | /                     |          |
| <b>ส่วนที่ 3 ข้อมูลด้านการจัดการขยะมูลฝอยชุมชน</b>                              |                       |          |
| 3.1 ปริมาณขยะมูลฝอยที่เกิดขึ้นในเขตองค์กรปกครองส่วนท้องถิ่น (ตัน/วัน)           | 6                     |          |
| 3.2 อปท. มีระบบเก็บรวบรวมขยะมูลฝอย และปริมาณขยะมูลฝอยที่เก็บรวบรวมได้ (ตัน/วัน) | 6                     |          |
| (หากไม่มีตอบข้อ 3.5-3.7)  |                       |          |
| 3.3 พื้นที่การเก็บรวบรวม/เก็บขน ขยะมูลฝอย (ใส่เครื่องหมาย /)                    |                       |          |
| ครอบคลุมทุกหมู่บ้าน/ชุมชน   | /                     |          |
| ไม่ครอบคลุมทุกหมู่บ้าน/ชุมชน (ระบุจำนวนหมู่บ้าน/ชุมชนที่ให้บริการ)              |                       |          |
| 3.4 พะหนะที่ใช้ในการเก็บขน  |                       |          |
| มีรถบรรทุกขยะ ขนาด 10 ล้อ แบบ บีบอัด (จำนวนคัน)                                 | 1                     |          |
| และการเก็บขนจำนวนกี่เที่ยว/วัน (ระบุตัวเลข)                                     | 3                     |          |
| มีรถบรรทุกขยะ ขนาด 10 ล้อ แบบเปิดข้างท้าย (จำนวนคัน)                            |                       |          |
| และการเก็บขนจำนวนกี่เที่ยว/วัน (ระบุตัวเลข)                                     |                       |          |
| มีรถบรรทุกขยะ ขนาด 6 ล้อ แบบ บีบอัด (จำนวนคัน)                                  |                       |          |
| และการเก็บขนจำนวนกี่เที่ยว/วัน (ระบุตัวเลข)                                     |                       |          |

|   |                        |  |
|---|------------------------|--|
| มีรถบรรทุกขยะ ขนาด 6 ล้อ แบบเปิดข้างเทท้าย (จำนวนคัน)                                 |                        |  |
| และการเก็บขนจำนวนที่เกี่ยวข้อง/วัน (ระบุตัวเลข)                                       |                        |  |
| มีรถบรรทุกขยะ ขนาด 4 ล้อ แบบ บิบบัด (จำนวนคัน)  |                        |  |
| และการเก็บขนจำนวนที่เกี่ยวข้อง/วัน (ระบุตัวเลข)                                       |                        |  |
| มีรถบรรทุกขยะ ขนาด 4 ล้อ แบบเปิดข้างเทท้าย (จำนวนคัน)                                 |                        |  |
| และการเก็บขนจำนวนที่เกี่ยวข้อง/วัน (ระบุตัวเลข)                                       |                        |  |
| มีรถหรือพาหนะบรรทุกขยะ ประเภท อื่น (จำนวนคัน)   |                        |  |
| และการเก็บขนจำนวนที่เกี่ยวข้อง/วัน (ระบุตัวเลข)                                       |                        |  |
| 3.5 อปท.ของท่านมีสถานที่กำจัดขยะมูลฝอยหรือไม่ (ใส่เครื่องหมาย / หรือระบุชื่ออปท.อื่น) |                        |  |
| ไม่มีสถานที่กำจัดขยะมูลฝอย และไม่มีการกำจัดขยะมูลฝอย                                  |                        |  |
| ไม่มีสถานที่กำจัดขยะมูลฝอย แต่มีการนำไปกำจัดร่วมกับ (ระบุชื่อ อปท.อื่น)               |                        |  |
| มีสถานที่กำจัดขยะมูลฝอยของตนเอง (กรอกรายละเอียดในข้อ 3.7)                             | /                      |  |
| 3.6 อปท.ของท่านมีสถานที่กำจัดขยะมูลฝอยอื่น ๆ ในพื้นที่ของท่านหรือไม่ (/ และระบุแห่ง)  |                        |  |
| ไม่มี   | /                      |  |
| มี ระบุจำนวนแห่ง (กรอกรายละเอียดในข้อ 3.7)  |                        |  |
| 3.7 รายละเอียดที่กำจัดขยะมูลฝอย (ใส่เครื่องหมาย / หรือเติมข้อมูล)                     |                        |  |
| รายชื่อ/สถานะ ชื่อสถานที่กำจัดขยะ แห่งที่ 1 (ระบุชื่อ)                                | บ่อขยะ อบต. ก.         |  |
| อปท.เป็นเจ้าของพื้นที่ (ใส่เครื่องหมาย /)   | /                      |  |
| เอกชนเป็นเจ้าของพื้นที่ ระบุชื่อ  |                        |  |
| ไม่สามารถระบุผู้เป็นเจ้าของได้ (ใส่เครื่องหมาย /)                                     |                        |  |
| การคัดแยกขยะ (ใส่เครื่องหมาย /)   |                        |  |
| มีคนคัดแยก  |                        |  |
| ไม่มี   | /                      |  |
| ปริมาณขยะที่คัดแยกได้ (ระบุ กก./วัน)  |                        |  |
| รายได้จากการคัดแยกขยะ (ระบุ บาท/วัน)  |                        |  |
| รายละเอียด สถานที่ตั้งบ่อขยะ (ระบุที่อยู่ หมู่ ตำบล อำเภอ จังหวัด)                    | ม.3 ต.ก. อ.เมืองจ.แพร่ |  |
| พิกัด (UTM)   |                        |  |
| X   | 23232323               |  |
| Y   | 23453442               |  |
| ขนาดพื้นที่ (ระบุจำนวนไร่)  | 2                      |  |
| เริ่มใช้งานเมื่อปี พ.ศ. (ระบุ)  | 2545                   |  |
| มีการใช้พื้นที่แล้วคิดเป็นร้อยละ (ระบุ)   | 10                     |  |
| ระยะห่างจากที่ตั้งของ อปท. (ระบุ / กม.)   | 5                      |  |
| ระบบกำจัด ขยะเข้าระบบ เฉลี่ยประมาณ (ระบุ ตัน/วัน)                                     | 6                      |  |
| ระบบ (ตอบได้มากกว่า 1 ข้อ)  |                        |  |
| การเทกอง/การเผากลางแจ้ง (ระบุ ตัน/วัน)  |                        |  |
| การฝังกลบโดยใช้ดินกลบทับเป็นครั้งคราว (ระบุ ตัน/วัน)                                  | 4                      |  |
| การฝังกลบ (Sanitary Landfill) (ระบุ ตัน/วัน)  |                        |  |
| เตาเผา ขนาด (ระบุ ตัน/วัน)  | 1                      |  |
| (อัตราการเผา ระบุ กก./ชม)   | 500                    |  |

|   |                   |  |  |
|---|-------------------|--|--|
| หมักทำปุ๋ย (ระบุ ต้น/ วัน)  |                   |  |  |
| ปริมาณขยะที่กองสะสม ณ ปัจจุบัน (ให้ อปท. ที่มีบ่อขยะฝังกลบให้เรียบร้อยตามที่ได้ประชุมมายกฯ  |                   |  |  |
| ประจำเดือน ส.ศ. เมื่อฝังกลบแล้วจะไม่มีการสะสมและไม่ต้องการออกข้อนี้ แต่ให้ถ่ายรูปบ่อขยะที่ฝังกลบแล้ว 5 ภาพ/บ่อ ส่งพร้อมรายงานนี้) |                   |  |  |
| กองบนดิน   | ระบุ กxยxส (เมตร) |  |  |
| กอง + ฝังในดิน                                   | ระบุ กxยxส (เมตร) |  |  |
| รายชื่อ/สถานะ ชื่อสถานที่กำจัดขยะ แห่งที่ 2 (ถ้ามี) (ระบุชื่อ)  |                   |  |  |
| อปท. เป็นเจ้าของพื้นที่ (ใส่เครื่องหมาย /)  |                   |  |  |
| เอกชนเป็นเจ้าของพื้นที่ ระบุชื่อ  |                   |  |  |
| ไม่สามารถระบุผู้เป็นเจ้าของได้ (ใส่เครื่องหมาย /)   |                   |  |  |
| การคัดแยกขยะ (ใส่เครื่องหมาย /)   |                   |  |  |
| มีต้นคัดแยก   |                   |  |  |
| ไม่มี   |                   |  |  |
| ปริมาณขยะที่คัดแยกได้ (ระบุ กก./วัน)  |                   |  |  |
| รายได้การคัดแยกขยะ (ระบุ บาท/วัน)   |                   |  |  |
| รายละเอียด สถานที่ตั้งบ่อขยะ (ระบุที่อยู่ หมู่ ตำบล อำเภอ จังหวัด)  |                   |  |  |
| พิกัด (UTM)   |                   |  |  |
| X   |                   |  |  |
| Y   |                   |  |  |
| ขนาดพื้นที่ (ระบุจำนวนไร่)  |                   |  |  |
| เริ่มใช้งานเมื่อปี พ.ศ. (ระบุ)  |                   |  |  |
| มีการใช้พื้นที่แล้วคิดเป็นร้อยละ (ระบุ)   |                   |  |  |
| ระยะห่างจากที่ตั้งของ อปท. (ระบุ / กม.)   |                   |  |  |
| ระบบกำจัด ขยะเข้าระบบ เฉลี่ยประมาณ (ระบุ ต้น/วัน)   |                   |  |  |
| ระบบ (ใส่เครื่องหมาย / ได้มากกว่า 1 ข้อ)  |                   |  |  |
| การเทกอง/การเผากลางแจ้ง (ระบุ ต้น/วัน)  |                   |  |  |
| การฝังกลบโดยใช้ดินกลบทับเป็นครั้งคราว (ระบุ ต้น/วัน)  |                   |  |  |
| การฝังกลบ (Sanitary Landfill) (ระบุ ต้น/ วัน)   |                   |  |  |
| เตาเผา ขนาด (ระบุ ต้น/วัน)  |                   |  |  |
| (อัตราการเผา ระบุ กก/ ชม)   |                   |  |  |
| หมักทำปุ๋ย (ระบุ ต้น/ วัน)  |                   |  |  |
| ปริมาณขยะที่กองสะสม ณ ปัจจุบัน (ให้ อปท. ที่มีบ่อขยะฝังกลบให้เรียบร้อยตามที่ได้ประชุมมายกฯ  |                   |  |  |
| ประจำเดือน ส.ศ. เมื่อฝังกลบแล้วจะไม่มีการสะสมและไม่ต้องการออกข้อนี้ แต่ให้ถ่ายรูปบ่อขยะที่ฝังกลบแล้ว 5 ภาพ/บ่อ ส่งพร้อมรายงานนี้) |                   |  |  |
| กองบนดิน                                       | ระบุ กxยxส (เมตร) |  |  |
| กอง + ฝังในดิน                                 | ระบุ กxยxส (เมตร) |  |  |

หมายเหตุ ถ้า อปท. มีบ่อขยะมากกว่า 2 แห่ง ก็ให้เพิ่มตารางรายงานข้อมูลในบรรทัด รายชื่อสถานะสถานที่กำจัดขยะแห่งที่ 3,4,5,6,7.... ต่อไปจนครบจำนวนบ่อขยะ อปท. สามารถดาวน์โหลดไฟล์ EXCEL แบบรายงานนี้ได้ในเว็บไซต์ของ สดง.แพร่ /งานบริหารทั่วไป