



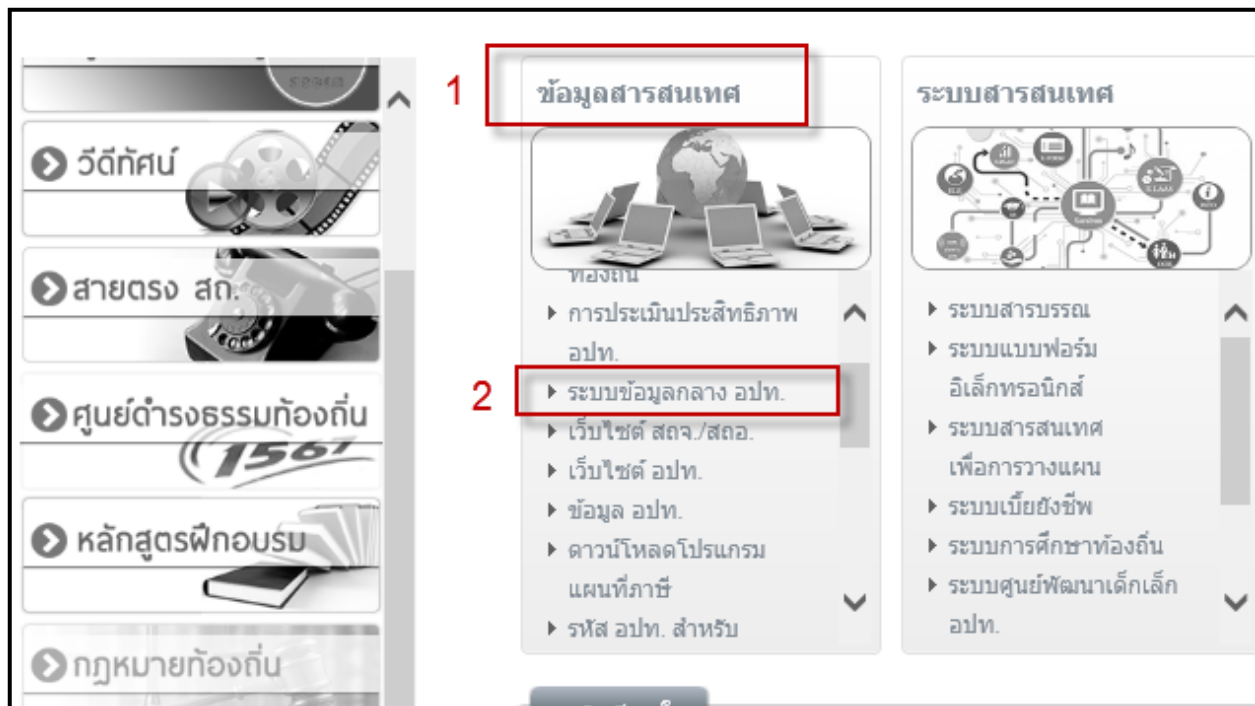
**คู่มือการบันทึกแบบสำรวจ**  
**เพื่อจัดทำข้อมูลโครงสร้างพื้นฐาน**  
**(สถานีสูบน้ำด้วยไฟฟ้า)**

## วิธีบันทึกข้อมูล สถานีสูบน้ำด้วยไฟฟ้า ในระบบข้อมูลกลางองค์กรปกครองส่วนท้องถิ่น (INFO)

1. เข้าสู่หน้าเว็บไซต์กรมส่งเสริมการปกครองท้องถิ่น <http://www.dla.go.th> โดยเข้าไปในหัวข้อดังนี้

- (1) เมนู ข้อมูลสารสนเทศ
- (2) เลือก ระบบข้อมูลกลางองค์กรปกครองส่วนท้องถิ่น

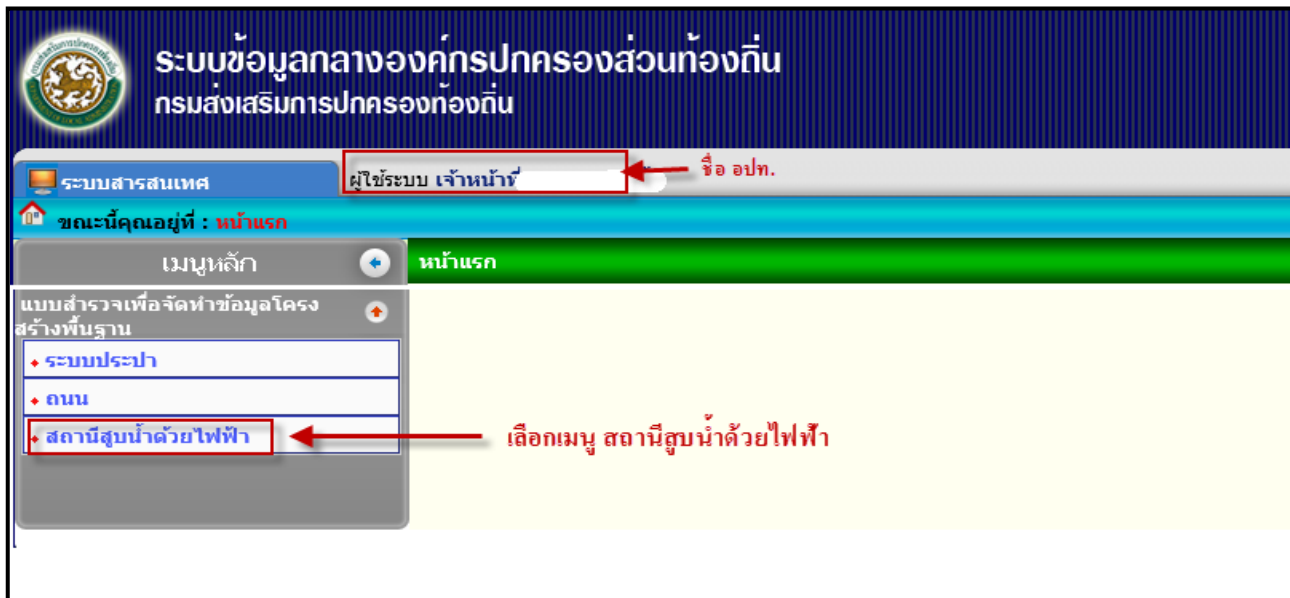
หรือเข้าระบบทาง URL <http://info.dla.go.th> ดังภาพ



2. ทำการใส่ Username และ Password เพื่อเข้าสู่ระบบ ทำการคลิกปุ่ม Login เพื่อเข้าสู่ระบบ



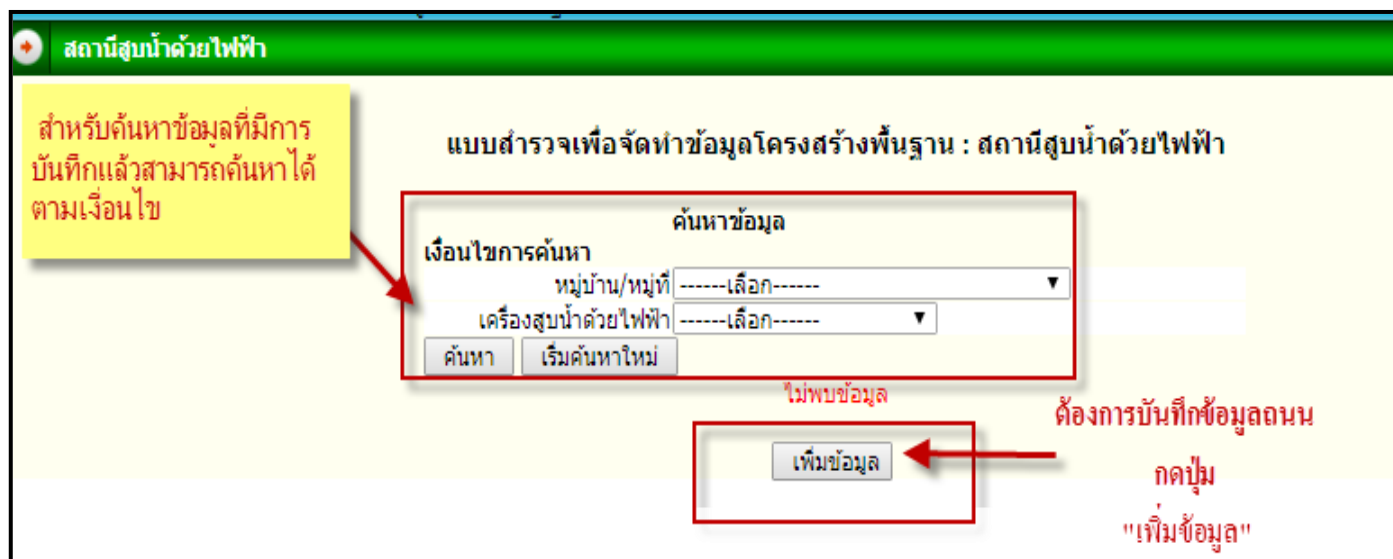
3. เมื่อ Login เข้ามาแล้วให้ตรวจสอบว่าเข้ารหัส และชื่อหน่วยงานที่ถูกต้องหรือไม่ โดยระบบจะแสดงชื่อผู้ใช้งาน แล้วกดเลือกเมนู ระบบสถานีสูบน้ำด้วยไฟฟ้า จากเมนูหลักด้านซ้ายมือ ดังภาพด้านล่าง



4. เมื่อคลิกเข้ามาระบบจะแสดงหน้าจอ แสดงการค้นหา และเพิ่มข้อมูล ดังภาพด้านล่าง

4.1 เมนู ค้นหา สามารถค้นหาข้อมูลได้ตามเงื่อนไข

4.2 บันทึกข้อมูลใหม่ให้เลือกปุ่ม เพิ่มข้อมูล เพื่อเพิ่มข้อมูลสถานีสูบน้ำด้วยไฟฟ้า



### ส่วนที่ 1 : ข้อมูลพื้นฐานขององค์กรปกครองส่วนท้องถิ่น

5. เมื่อทำการกด เพิ่มข้อมูล ระบบจะแสดงข้อมูลดังภาพด้านล่าง ให้เลือก หมู่บ้าน/ชุมชน และเลือกว่า มีสถานีสูบน้ำด้วยไฟฟ้า หรือ ไม่มีสถานีสูบน้ำด้วยไฟฟ้า จากนั้นเลือกกดปุ่ม ถัดไป

สถานีสูบน้ำด้วยไฟฟ้า

แบบสำรวจเพื่อจัดทำข้อมูลโครงสร้างพื้นฐาน : สถานีสูบน้ำด้วยไฟฟ้า

**ส่วนที่ 1 : ข้อมูลพื้นฐานขององค์กรปกครองส่วนท้องถิ่น**

จังหวัด : ชัยนาท

อำเภอ : เนินขาม

ตำบล : กะบกเตี้ย

อปท. : อบต.กะบกเตี้ย

หมู่บ้าน/ชุมชน  \*

มีสถานีสูบน้ำด้วยไฟฟ้า  
 ไม่มีสถานีสูบน้ำด้วยไฟฟ้า

หมายเหตุ : ทุก อปท. ต้องทำการกรอกข้อมูลสถานีสูบน้ำด้วยไฟฟ้า เพื่อเป็นการสรุปข้อมูลทั้งประเทศ (ไม่มีสถานีสูบน้ำก็ต้องกรอกตามกรณีไม่มีสถานีสูบน้ำด้วยไฟฟ้า เพื่อทำการบันทึกข้อมูลลงระบบ)

6. การกรอกข้อมูลสถานีสูบน้ำมี 2 กรณี ให้เลือก ดังนี้

6.1 กรณี มีสถานีสูบน้ำ

6.2 กรณี ไม่มีสถานีสูบน้ำ

สถานีสูบน้ำด้วยไฟฟ้า

แบบสำรวจเพื่อจัดทำข้อมูลโครงสร้างพื้นฐาน : สถานีสูบน้ำด้วยไฟฟ้า

**ส่วนที่ 1 : ข้อมูลพื้นฐานขององค์กรปกครองส่วนท้องถิ่น**

จังหวัด : ชัยนาท

อำเภอ : เนินขาม

ตำบล : กะบกเตี้ย

อปท. : อบต.กะบกเตี้ย

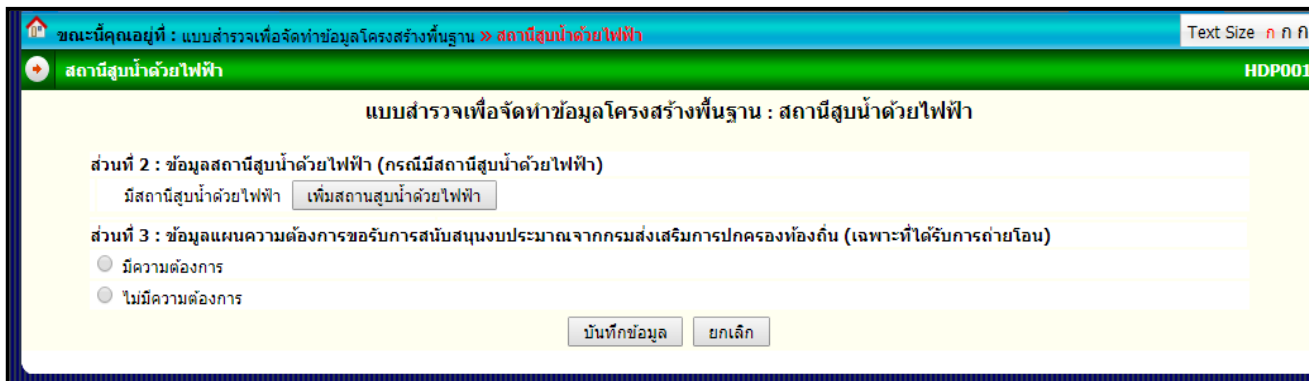
หมู่บ้าน/ชุมชน  \*

มีสถานีสูบน้ำด้วยไฟฟ้า  
 ไม่มีสถานีสูบน้ำด้วยไฟฟ้า

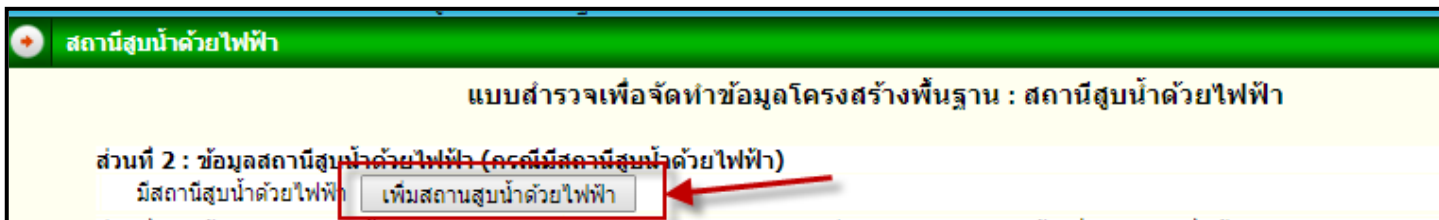
## ส่วนที่ 2 : ข้อมูลสถานีสูบน้ำด้วยไฟฟ้า (กรณีมีสถานีสูบน้ำด้วยไฟฟ้า)

### 6.1 กรณีเลือก “มีสถานีสูบน้ำด้วยไฟฟ้า”

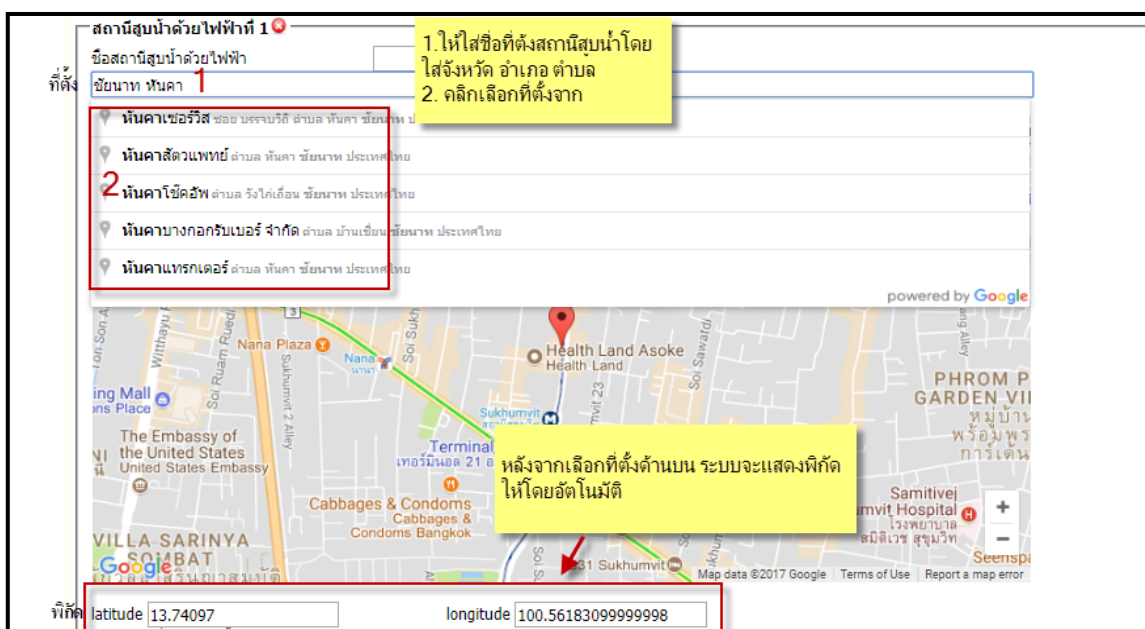
6.1.1 เมื่อทำการ เลือกมีสถานีสูบน้ำด้วยไฟฟ้า จากนั้นกดปุ่ม ถัดไป ระบบจะแสดงหน้าจอตั้งภาพด้านล่าง ให้เลือกเพิ่มสถานีสูบน้ำด้วยไฟฟ้า เพื่อทำการกรอกข้อมูลให้ครบถ้วน



### 6.1.2 ทำการกดปุ่ม เพิ่มสถานีสูบน้ำด้วยไฟฟ้า เพื่อทำการเพิ่มข้อมูลของสถานีสูบน้ำด้วยไฟฟ้า



6.1.3 ใส่ชื่อสถานีสูบน้ำด้วยไฟฟ้า และทำการกรอกตำแหน่งที่ตั้งสถานีสูบน้ำด้วยไฟฟ้า โดยสามารถกดเลือกที่ตั้งของสถานีสูบน้ำด้วยไฟฟ้า เพื่อระบุพิกัดสายทางบนแผนที่ จากนั้นระบบจะแสดงพิกัดแบบละติจูด ลองติจูด ด้านล่างอัตโนมัติ



6.1.4 กรอกข้อมูลให้ครบถ้วนตามรายละเอียดด้านล่าง

หน่วยงานที่ก่อสร้างครั้งแรก

ของ อปท. ก่อสร้างเอง  ได้รับการถ่ายโอนจากกรมชลประทาน  ได้รับการถ่ายโอนจากส่วนราชการอื่น

ปีที่ก่อสร้างเสร็จ/ปีที่ได้รับการถ่ายโอน  \*

จำนวนครัวเรือนที่ได้รับประโยชน์  \* ครัวเรือน

จำนวนพื้นที่ได้รับประโยชน์  \* ไร่

ปริมาณน้ำที่สูบทั้งปี  \* ลูกบาศก์เมตร

ขนาดเครื่องยนต์  \* แรงม้า/วัตต์

สถานะการใช้งานปัจจุบัน

ใช้การได้

ใช้การไม่ได้

ส่วนที่ 3 : ข้อมูลแผนความต้องการขอรับการสนับสนุนงบประมาณจากกรมส่งเสริมการปกครองท้องถิ่น (เฉพาะที่ได้รับการถ่ายโอน)

6.1.5 กรอกข้อมูลในส่วนที่ 3 โดยให้เลือกคลิก มีความต้องการ หรือ ไม่มีความต้องการ โดยให้กรอกถูกต้องและครบถ้วน ตามรายละเอียดด้านล่าง เมื่อกรอกข้อมูลถูกต้อง ทำการกดปุ่ม บันทึกข้อมูล หรือกดยกเลิกในการกรอกข้อมูล

ส่วนที่ 3 : ข้อมูลแผนความต้องการขอรับการสนับสนุนงบประมาณจากกรมส่งเสริมการปกครองท้องถิ่น (เฉพาะที่ได้รับการถ่ายโอน)

มีความต้องการ

<input type="checkbox"/> เครื่องสูบน้ำ	<input type="text"/>	บาท
<input type="checkbox"/> แพสูบน้ำ	<input type="text"/>	บาท
<input type="checkbox"/> คลองส่งน้ำ	<input type="text"/>	บาท
<input type="checkbox"/> ก่อสร้าง/ขยายคลองส่งน้ำขนาดเล็ก	<input type="text"/>	บาท

ไม่มีความต้องการ

6.1.6 เมื่อทำการบันทึกข้อมูลเรียบร้อยแล้ว จากนั้นระบบจะแสดงหน้าจอหลัก ซึ่ง สามารถ เพิ่มข้อมูล ดูข้อมูล แก้ไขข้อมูล ลบข้อมูล ได้ดังภาพด้านล่าง

สถานีสูบน้ำด้วยไฟฟ้า HDP001

แบบสำรวจเพื่อจัดทำข้อมูลโครงสร้างพื้นฐาน : สถานีสูบน้ำด้วยไฟฟ้า

ค้นหาข้อมูล

เงื่อนไขการค้นหา

หมู่บ้าน/หมู่ที่

เครื่องสูบน้ำด้วยไฟฟ้า

ลำดับ	อปท.	หมู่บ้าน/หมู่ที่	สถานะเครื่องสูบน้ำด้วยไฟฟ้า
1	กะบกเตี้ย	บ้านกะบกเตี้ย หมู่ที่ 5 หมู่ที่ 5	มีสถานีสูบน้ำด้วยไฟฟ้า

หน้าละ 10 รายการ

1 ถึง 1 จาก 1

ดูข้อมูล แก้ไขข้อมูล ลบข้อมูล

บันทึกข้อมูลเพิ่มเติม

## 6.2 กรณีเลือก “ไม่มีสถานีสูบน้ำด้วยไฟฟ้า”

6.2.1 เลือก หมู่บ้าน/ชุมชน กดปุ่ม ไม่มีสถานีสูบน้ำด้วยไฟฟ้า กดปุ่ม ถัดไป เพื่อเป็นการบันทึกข้อมูลของสถานีสูบน้ำด้วยไฟฟ้า

สถานีสูบน้ำด้วยไฟฟ้า

แบบสำรวจเพื่อจัดทำข้อมูลโครงสร้างพื้นฐาน : สถานีสูบน้ำด้วยไฟฟ้า

**ส่วนที่ 1 : ข้อมูลพื้นฐานขององค์กรปกครองส่วนท้องถิ่น**

จังหวัด : ชัยนาท

อำเภอ : เนินขาม

ตำบล : กะบกเตี้ย

อปท. : อบต.กะบกเตี้ย

หมู่บ้าน/ชุมชน

มีสถานีสูบน้ำด้วยไฟฟ้า  
 **ไม่มีสถานีสูบน้ำด้วยไฟฟ้า**

6.2.2 เมื่อทำการกดปุ่ม ถัดไป เพื่อทำการบันทึกข้อมูลสถานีสูบน้ำด้วยไฟฟ้า จากนั้นระบบจะแสดงหน้าจอหลัก ซึ่ง สามารถ เพิ่มข้อมูล ดูข้อมูล แก้ไขข้อมูล ลบข้อมูล ได้ดังภาพด้านล่าง

สถานีสูบน้ำด้วยไฟฟ้า
HDPO01

แบบสำรวจเพื่อจัดทำข้อมูลโครงสร้างพื้นฐาน : สถานีสูบน้ำด้วยไฟฟ้า

ค้นหาข้อมูล

เงื่อนไขการค้นหา

หมู่บ้าน/หมู่ที่

เครื่องสูบน้ำด้วยไฟฟ้า

ลำดับ	อปท.	หมู่บ้าน/หมู่ที่	สถานะเครื่องสูบน้ำด้วยไฟฟ้า
1	สะเดา	บ้านโคกโพธิ์ หมู่ที่ 0	ไม่มีสถานีสูบน้ำด้วยไฟฟ้า

หน้าละ 10 รายการ
1 ถึง 1 จาก 1

หมายเหตุ : ทุก อปท. ต้องทำการกรอกข้อมูลสถานีสูบน้ำด้วยไฟฟ้า เพื่อเป็นการสรุปข้อมูลทั้งประเทศ (ไม่มีสถานีสูบน้ำก็ต้องกรอกตามในกรณีไม่มีสถานีสูบน้ำด้วยไฟฟ้า) และวงเงินการของงบประมาณโครงการอยู่ระหว่างตั้งแต่ 500,000 – 9,999,999 บาท