



ที่ พร ๐๐๒๓.๓/ว ๑๑๕

ถึง อำเภอทุกอำเภอ และสำนักงานเทศบาลเมืองแพร่

ด้วยกรมส่งเสริมการปกครองท้องถิ่น แจ้งแนวทางดำเนินการเตรียมความพร้อมรองรับการ
จัดเก็บภาษีที่ดินและสิ่งปลูกสร้างขององค์กรปกครองท้องถิ่น โดยยกเลิกขั้นตอนการขอใช้รหัส (License)
โปรแกรมแผนที่ภาษีและทะเบียนทรัพย์สิน (LTAX ๓๐๐๐) และโปรแกรมประยุกต์ระบบสารสนเทศภูมิศาสตร์
(LTAX GIS) ของกรมส่งเสริมการปกครองท้องถิ่น และให้องค์กรปกครองส่วนท้องถิ่นสามารถดาวน์โหลด
โปรแกรมกำหนดรหัสผ่านฯ ด้วยตนเองจาก www.dla.co.th เพื่อเป็นการอำนวยความสะดวกในการ
ดำเนินงานขององค์กรปกครองส่วนท้องถิ่น รายละเอียดตามสิ่งที่ส่งมาด้วย เรียนมาเพื่อทราบและดำเนินการ



สำนักงานส่งเสริมการปกครองท้องถิ่นจังหวัด
กลุ่มงานส่งเสริมและพัฒนาท้องถิ่น
โทร. ๐-๕๕๕๓-๔๑๑๙ ต่อ ๓๐๕

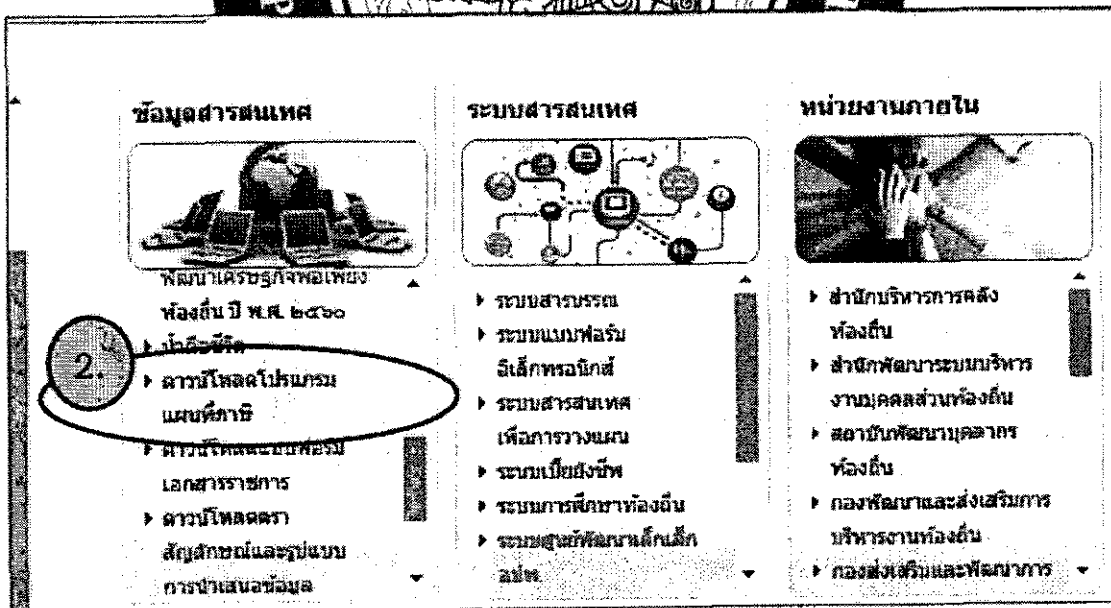

ขั้นตอนการติดตั้งโปรแกรมกำหนดรหัสผ่าน (License)


ของโปรแกรมแผนที่ภาษีและทะเบียนทรัพย์สิน (LTAX 3000)

ด้วยกรมส่งเสริมการปกครองท้องถิ่นได้ยกเลิกขั้นตอนการขอใช้รหัสผ่าน (License) ของโปรแกรมแผนที่ภาษีและทะเบียนทรัพย์สิน (LTax 3000) เพื่อให้เกิดความสะดวกรวดเร็วในการจัดทำแผนที่ภาษี โดยมีขั้นตอนการติดตั้งโปรแกรมกำหนดรหัสผ่าน (License) ดังนี้

1. การดาวน์โหลดโปรแกรมกำหนดรหัสผ่าน (License)

องค์กรปกครองส่วนท้องถิ่น สามารถดาวน์โหลดโปรแกรมกำหนดรหัสผ่าน (License) ได้ที่เว็บไซต์ <http://www.dla.go.th/index.jsp> เมนูข้อมูลสารสนเทศ เมนูย่อยดาวน์โหลดโปรแกรมแผนที่ภาษี





โปรแกรมแผนที่ภาษีและทะเบียนทรัพย์สิน LTax3000

- LTAX 3000 V3.0 x32 bit
- LTAX 3000 V3.0 x64 bit
- License LTAX 3000
- LTAX GIS

Firefox Setup Version 45.0.1 (32 bit)

Firefox Setup Version 45.0.1 (64 bit)

คู่มือการติดตั้งโปรแกรม LTAX 3000

คู่มือการติดตั้งโปรแกรม LTAX GIS

แบบสำรวจใช้โปรแกรม LTAX 3000

ขั้นตอนการขอใช้โปรแกรม LTAX 3000 ใหม่

ขั้นตอนการนำไฟล์ข้อมูลจากโปรแกรม LTAX3000 เดิมเข้าใช้โปรแกรมใหม่

ขั้นตอนการนำฐานแผนที่ภาษีจากโปรแกรม LTAX GIS เดิมเข้าใช้โปรแกรมใหม่

ตัวอย่างแบบฟอร์ม ร.พ. ด่วน

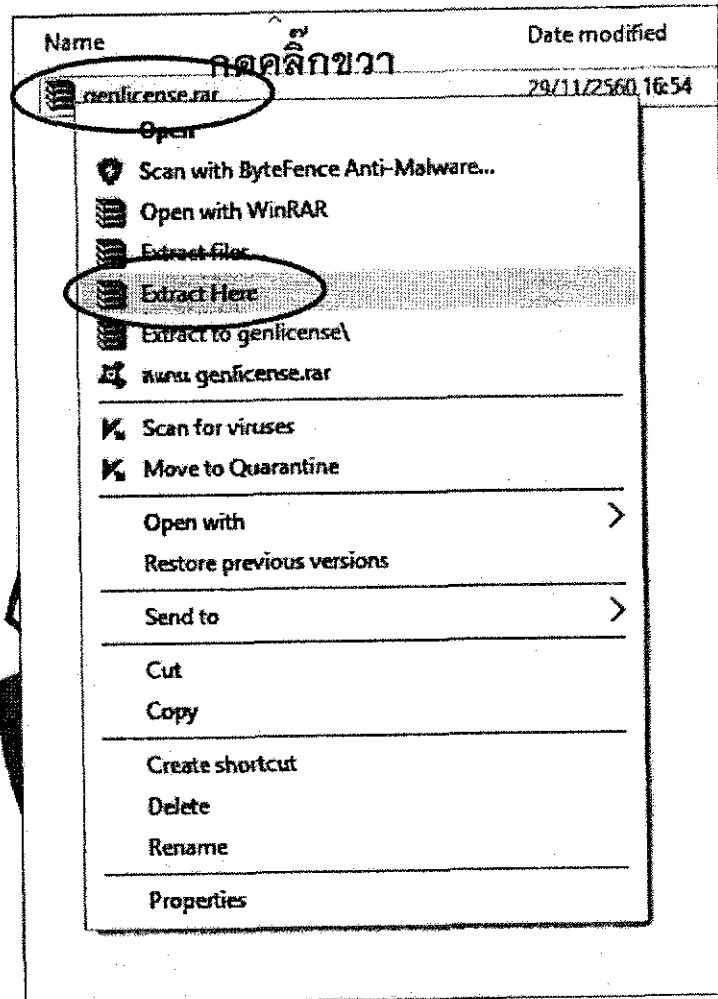
ผลการจัดทวนแผนที่ภาษี ณ 13 กุมภาพันธ์ 2556

แบบฟอร์มตัวอย่าง โครงการจัดทวนแผนที่ภาษี และทะเบียนทรัพย์สิน

เมื่อกดดาวน์โหลดจะได้ไฟล์

Name	Date modified	Type	Size
genlicense.rar	29/11/2560 16:54	WinRAR archive	6 KB

การแตกไฟล์ ให้คลิกขวาที่ ไฟล์ genlicense.rar แล้วเลือกที่ Extract Here แล้วจะได้ไฟล์ genlicense.exe



จะได้ไฟล์ genlicense.exe แล้วกดดับเบิลคลิก ก็จะเข้าไปโปรแกรม Ltax 3000 License

Name	Date modified	Type	Size
genlicense.exe	5/4/2559 3:13	Application	13 KB
genlicense.rar	29/11/2560 16:54	WinRAR archive	6 KB

LTax3000 License

F8D5-D657-D59D-CFEB-9CFC-5A85-EA72-C3A4


CODE

LICENSE

สมัครสมาชิก

2. วิธีการกำหนดสิทธิ์ระบบ (License)

ให้ติดตั้งโปรแกรมบนเครื่องคอมพิวเตอร์ที่เป็นทรัพย์สิน (LTax 3000) แล้วให้คัดลอก (Copy) รหัสเครื่องไว้เพื่อทำการขอทรานสเฟอร์ (License)



โปรแกรมแผนที่ภาษีและทะเบียนทรัพย์สิน
LTax3000


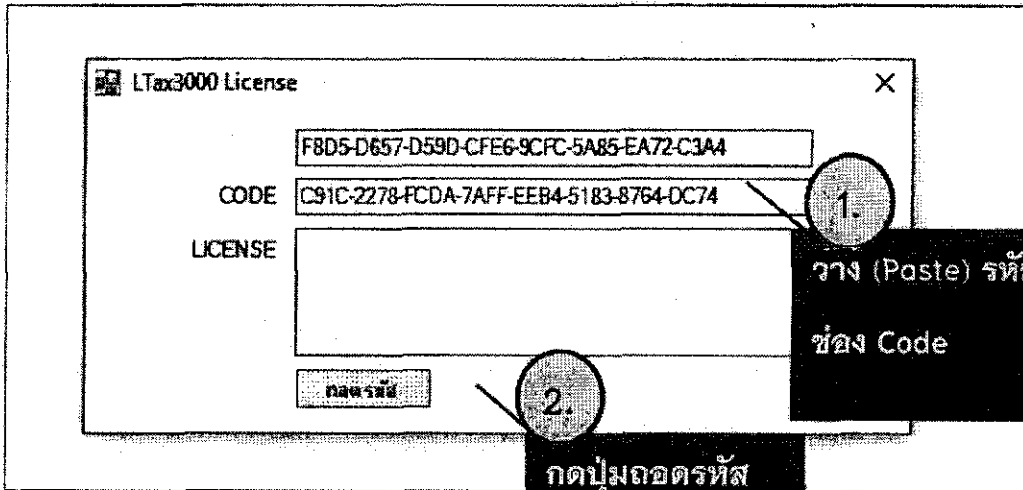
ศูนย์บริการด้านส่งไปรษณีย์กรมสรรพากร

C91C-2278-FCDA-7AFF-FEB4-5183-8764-DC47


รหัสที่ได้รับจากกรม

บันทึก

ให้คัดลอก (Copy) รหัสเครื่อง



องค์กรปกครองส่วนท้องถิ่น นำรหัสผ่าน (License) ไปบันทึกในโปรแกรมแผนที่ภาษีและทะเบียนทรัพย์สิน (Ltax 3000)



โปรแกรมแผนที่ภาษีและทะเบียนทรัพย์สิน
LTax3000

กรุณากรอกรหัสผ่านต่างไปลงทะเบียนใบรวม

0595-4858-7526-F604-92C7-E4FC-F800-EDAA

รหัสที่ได้รับจากกรม

0595-4858-7526-F604-92C7-E4FC-F800-EDAA

บันทึก

บันทึกรหัสผ่าน (License)

