

ด่วนที่สุด

ที่ พร ๐๐๒๓.๓/ว ๖๖๐



ศาลากลางจังหวัดแพร่
ถนนไชยบูรณ์ พร ๕๔๐๐๐

๕ กุมภาพันธ์ ๒๕๖๓

เรื่อง การบันทึกข้อมูลรายงานผลกิจกรรมช่วยเหลือประชาชนผู้ประสบภัยแล้งผ่านระบบฐานข้อมูลกลาง
องค์กรปกครองส่วนท้องถิ่น

เรียน นายอำเภอ ทุกอำเภอ นายกองค้การบริหารส่วนจังหวัดแพร่ และนายกเทศมนตรีเมืองแพร่

สิ่งที่ส่งมาด้วย สำเนาหนังสือกรมส่งเสริมการปกครองท้องถิ่น ด่วนที่สุด ที่ มท ๐๘๑๐.๔/ว ๓๐๔
ลงวันที่ ๓๐ มกราคม ๒๕๖๓ จำนวน ๑ ชุด

ด้วยจังหวัดได้รับแจ้งจากกรมส่งเสริมการปกครองท้องถิ่นว่า กรมส่งเสริมการปกครอง
ส่วนท้องถิ่นได้จัดทำระบบรายงานผลกิจกรรมช่วยเหลือประชาชนผู้ประสบภัยแล้งผ่านระบบฐานข้อมูลกลาง
องค์กรปกครองส่วนท้องถิ่น (INFO) เพื่อให้องค์กรปกครองส่วนท้องถิ่นรายงานผลการดำเนินงานผ่านระบบ
ดังกล่าว รายละเอียดปรากฏตามสิ่งที่ส่งมาด้วย

เพื่อให้การดำเนินการในเรื่องดังกล่าวเป็นไปด้วยความเรียบร้อย จึงให้อำเภอแจ้งองค์กร
ปกครองส่วนท้องถิ่นดำเนินการบันทึกข้อมูลรายงานผลกิจกรรมช่วยเหลือประชาชนผู้ประสบภัยแล้งผ่านระบบ
ฐานข้อมูลกลางองค์กรปกครองส่วนท้องถิ่น (INFO) ตามคู่มือการใช้งานระบบข้อมูลรายงานผลกิจกรรม
ช่วยเหลือประชาชนผู้ประสบภัยแล้งผ่านระบบฐานข้อมูลกลางองค์กรปกครองส่วนท้องถิ่น (INFO) ทั้งนี้
ให้รายงานทุกวันพุธ เริ่มตั้งแต่วันที่ ๕ กุมภาพันธ์ ๒๕๖๓ เป็นต้นไป

จึงเรียนมาเพื่อทราบและพิจารณาดำเนินการ สำหรับองค์การบริหารส่วนจังหวัดแพร่
และเทศบาลเมืองแพร่ขอให้พิจารณาดำเนินการตามแนวทางข้างต้นด้วย

ขอแสดงความนับถือ

(นายต่อพงษ์ หับทิมโต)

ท้องถิ่นจังหวัดแพร่ ปฏิบัติราชการแทน
ผู้ว่าราชการจังหวัดแพร่

สำนักงานส่งเสริมการปกครองท้องถิ่นจังหวัด

กลุ่มงานส่งเสริมและพัฒนาท้องถิ่น

โทร ๐-๕๔๕๓-๔๑๑๙ ต่อ ๓๐๔ โทรสาร ต่อ ๓๐๗

ผู้ประสานงาน นายประชา สุธรรมปวง ๐๘-๖๔๒๘-๙๑๖๑

21/11/2563
OK

ด่วนที่สุด

ที่ มท ๐๘๑๐.๔/ว ๓๐๔



สำนักงานส่งเสริมการปกครองท้องถิ่นจังหวัดแพร่
เลขรับ..... 391
วันที่..... 3 ก.พ. 2563
เวลา..... น.

กรมส่งเสริมการปกครองท้องถิ่น
ถนนนครราชสีมา เขตดุสิต กทม. ๑๐๓๐๐

๓๐ มกราคม ๒๕๖๓

เรื่อง การบันทึกข้อมูลรายงานผลกิจกรรมช่วยเหลือประชาชนผู้ประสบภัยแล้งผ่านระบบฐานข้อมูลกลาง
องค์การปกครองส่วนท้องถิ่น

เรียน ผู้ว่าราชการจังหวัดทุกจังหวัด

สิ่งที่ส่งมาด้วย คู่มือการใช้งานระบบข้อมูลรายงานผลกิจกรรมช่วยเหลือประชาชนผู้ประสบภัยแล้งผ่านระบบ
ฐานข้อมูลกลางองค์การปกครองส่วนท้องถิ่น (INFO) จำนวน ๑ ชุด

ด้วยกรมส่งเสริมการปกครองส่วนท้องถิ่นได้จัดทำระบบรายงานผลกิจกรรมช่วยเหลือประชาชน
ผู้ประสบภัยแล้งผ่านระบบฐานข้อมูลกลางองค์การปกครองส่วนท้องถิ่น (INFO) เพื่อให้องค์การปกครองส่วนท้องถิ่น
รายงานผลการดำเนินงานผ่านระบบดังกล่าว

กรมส่งเสริมการปกครองท้องถิ่นจึงขอให้จังหวัดแจ้งองค์การปกครองส่วนท้องถิ่น ดำเนินการ
บันทึกข้อมูลรายงานผลกิจกรรมช่วยเหลือประชาชนผู้ประสบภัยแล้งผ่านระบบฐานข้อมูลกลางองค์การปกครอง
ส่วนท้องถิ่น (INFO) ตามคู่มือการใช้งานระบบข้อมูลรายงานผลกิจกรรมช่วยเหลือประชาชนผู้ประสบภัยแล้ง
ผ่านระบบฐานข้อมูลกลางองค์การปกครองส่วนท้องถิ่น (INFO) ทั้งนี้ ให้รายงานทุกวันพุธ เริ่มตั้งแต่วันที่
๕ กุมภาพันธ์ ๒๕๖๓ เป็นต้นไป

จึงเรียนมาเพื่อโปรดพิจารณา

ขอแสดงความนับถือ

(นาย.....)
อธิบดีกรมส่งเสริมการปกครองท้องถิ่น

กองพัฒนาและส่งเสริมการบริหารงานท้องถิ่น
กลุ่มงานส่งเสริมการพัฒนาโครงสร้างพื้นฐาน
โทร ๐-๒๒๕๑-๕๐๐๐ ต่อ ๕๑๑๒ โทรสาร ๐-๒๒๕๑-๖๙๓๑
ผู้ประสานงาน นายชนาธิป คงเมฆ ๐๙-๕๕๑๙-๒๒๐๓



สารบัญ

1. ช่องทางการเข้าใช้งานผ่านเว็บไซต์กรมส่งเสริมการปกครองท้องถิ่น	1
2. ช่องทางการเข้าใช้งานผ่าน URL Address ของระบบโดยตรง	2
3. ขั้นตอนการเข้าใช้งานระบบ	2
4. การเพิ่มข้อมูล	3
5. การดูข้อมูล	6
6. การแก้ไขข้อมูล	7
7. การลบข้อมูล	9




คู่มือการบันทึกข้อมูลรายงานผลกิจกรรมการช่วยเหลือประชาชนผู้ประสบปัญหาภัยแล้ง


1. ช่องทางการเข้าใช้งานผ่านเว็บไซต์กรมส่งเสริมการปกครองท้องถิ่น

- 1) เชื่อมต่อระบบอินเทอร์เน็ตกับเครื่องคอมพิวเตอร์
- 2) เปิดใช้งานโปรแกรม web browser แล้วเข้าสู่เว็บไซต์กรมส่งเสริมการปกครองท้องถิ่น

<http://www.dia.go.th>




3) คลิกเลือกข้อมูลสารสนเทศและเลือกระบบข้อมูลกลางองค์การบริหารส่วนท้องถิ่นดังภาพ





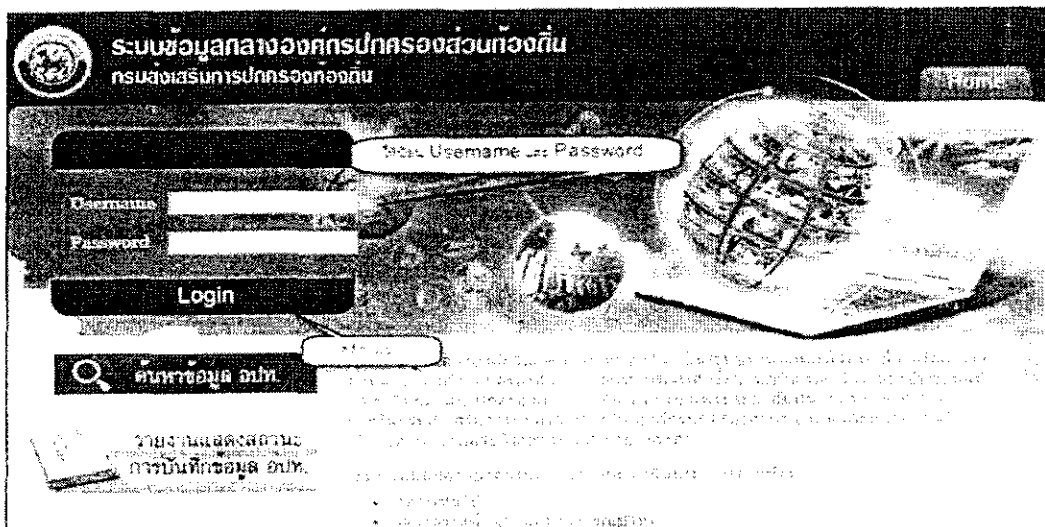
2. ช่องทางการเข้าใช้งานผ่าน URL Address ของระบบโดยตรง

- 1) เปิดใช้งานโปรแกรม Web Browser (Google Chrome)
- 2) พิมพ์ <http://infov1.dla.go.th> ในช่อง URL Address แล้วกดปุ่ม enter บน keyboard




3. ขั้นตอนการเข้าใช้งานระบบ

- 1) ใส่ username/password เพื่อเข้าใช้งานระบบ






2) โปรแกรมจะแสดงหน้าต่างดังภาพ ให้คลิกเลือกเมนู รายงานผลกิจกรรมการช่วยเหลือประชาชนผู้ประสบปัญหาภัยแล้ง



4. การเพิ่มข้อมูล

1) หน้าจอแสดงรายละเอียดการบันทึกข้อมูลรายงานผลกิจกรรมการช่วยเหลือประชาชนผู้ประสบปัญหาภัยแล้ง





ระบบข้อมูลกลางองค์การบริหารส่วนท้องถิ่น
กรมส่งเสริมการปกครองท้องถิ่น

หน้าหลัก | เข้าสู่ระบบ | สมัครสมาชิก | ติดต่อเรา

ค้นหาข้อมูล

เพิ่มรายงานกิจกรรมการช่วยเหลือประชาชนผู้ประสบปัญหาภัยแล้ง

ประเภท: สถานะ: ปีที่:

ลำดับ	ประเภท/กิจกรรมการให้ความช่วยเหลือ	จำนวน/ปริมาณความช่วยเหลือ	จำนวนประชาชนที่ได้รับความช่วยเหลือ (คน)	จำนวนค่าใช้จ่าย (บาท)	อนุมัติ
1	ให้ความช่วยเหลือ...				<input type="checkbox"/>

จำนวนทั้งหมด: 1 รายการ

เลือกไฟล์:

เลือกไฟล์:

เลือกไฟล์:

เลือกไฟล์:

เลือกไฟล์:

เลือกไฟล์:

เลือกไฟล์:

เลือกไฟล์:

เลือกไฟล์:

เลือกไฟล์:

เพิ่มรายงานกิจกรรมการช่วยเหลือประชาชนผู้ประสบปัญหาภัยแล้ง

จำนวนผู้เข้าชม:

สถานะ:

ปี:

รูปแสดงการบันทึกข้อมูลรายงานผลกิจกรรมการช่วยเหลือประชาชนผู้ประสบปัญหาภัยแล้ง



ใส่รายละเอียดข้อมูลดังนี้

1. ประเภทของภัย (ระบบจะแสดงผลภัยแล้งไว้ในฟอร์มบันทึกอัตโนมัติ)
2. วันที่ดำเนินการช่วยเหลือ
3. เพิ่มรายการสำหรับให้การช่วยเหลือ ให้กดปุ่มเพิ่ม 1 ครั้งให้ระบุ 1 กิจกรรมที่ดำเนินการช่วยเหลือ หากมีหลายกิจกรรมที่ให้ความช่วยเหลือ ให้กดปุ่มเพิ่มเพิ่มรายการตามจำนวนกิจกรรมที่ให้ความช่วยเหลือ

ลำดับ	ประเภท/กิจกรรมการให้ความช่วยเหลือ	จำนวน/ปริมาณความช่วยเหลือ	จำนวนประชาชนที่ได้รับความช่วยเหลือ (คน)	จำนวนครัวเรือนที่ได้รับความช่วยเหลือ (ครัวเรือน)	งบประมาณที่ใช้ (บาท)
1	แจกจ่ายน้ำดื่ม	10,000	200	100	300,000.00
2	แจกจ่ายเวชภัณฑ์	10	200	100	120,000.00
3	แจกจ่ายเมล็ดพันธุ์	1	300	150	100,000.00

- 3.1 เลือกประเภท/กิจกรรมการให้ความช่วยเหลือ กรณีเลือกกิจกรรมอื่นๆโปรดระบุชื่อกิจกรรมที่ดำเนินการในช่อง text box ด้วยเสมอ
- 3.2 จำนวน/ปริมาณความช่วยเหลือ
- 3.3 จำนวนประชาชนที่ได้รับความช่วยเหลือ (คน)
- 3.4 จำนวนครัวเรือนที่ได้รับความช่วยเหลือ (ครัวเรือน)
- 3.5 งบประมาณที่ใช้ (บาท)
4. รูปภาพกิจกรรม (ขนาดของรูปไม่เกิน 500 kb) โดยสามารถแนบรูปกิจกรรมได้ไม่เกิน 10 รูป
5. เพิ่มหน่วยงานที่เข้าร่วมกิจกรรม ให้กดปุ่มเพิ่ม 1 ครั้งให้ระบุ 1 หน่วยงาน หากมีหลายหน่วยงานให้กดปุ่มเพิ่มหน่วยงานตามจำนวนของหน่วยงาน

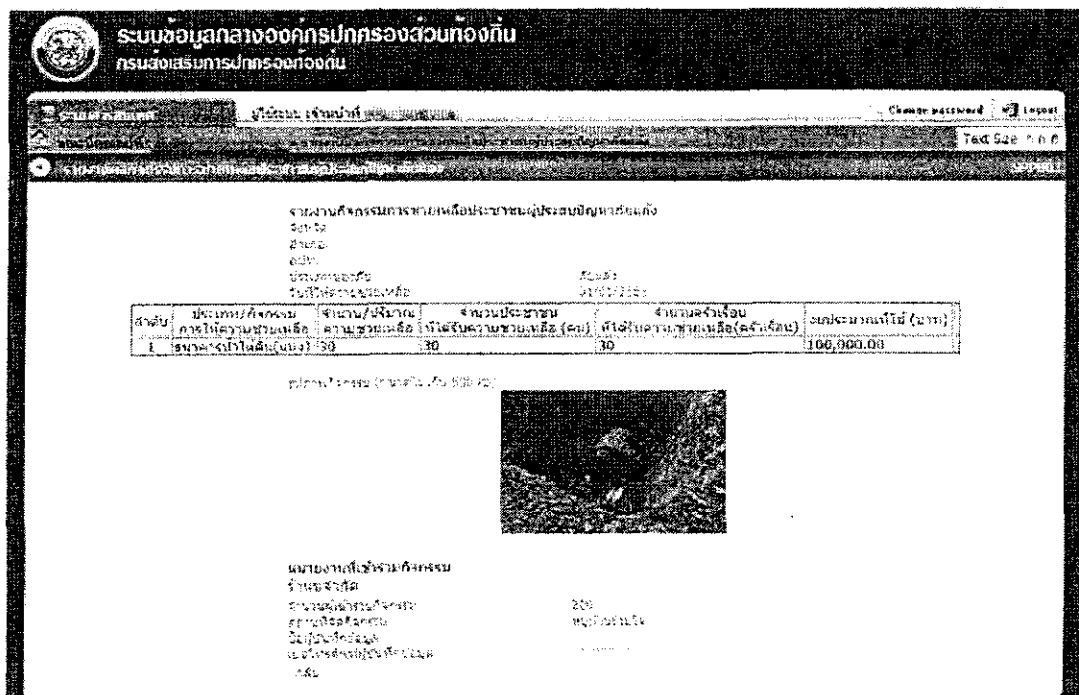
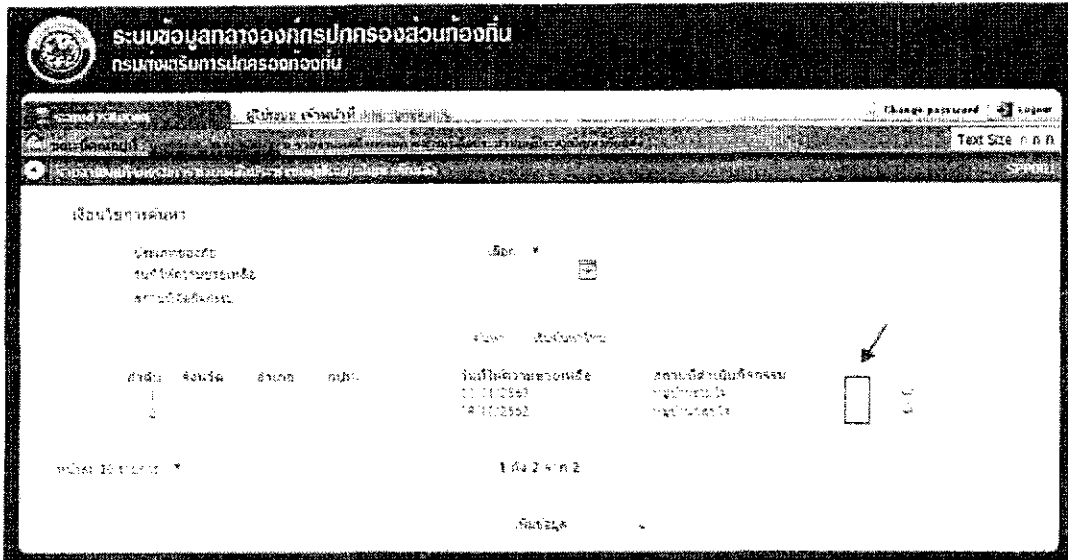
เพิ่มหน่วยงานที่เข้าร่วม	
หน่วยงานที่เข้าร่วมกิจกรรม	
หน่วยงาน ก	*
หน่วยงาน ข	*
6. จำนวนผู้เข้าร่วมกิจกรรม (คน)
7. สถานที่จัดกิจกรรม
8. ชื่อผู้บันทึกข้อมูล
9. เบอร์โทรศัพท์ผู้บันทึกข้อมูล (สามารถใส่ข้อมูลได้ทั้งเบอร์ติดต่อส่วนตัวและเบอร์ติดต่อของสำนักงานขององค์กรปกครองส่วนท้องถิ่น ไม่เกิน 30 จำนวนตัวอักษร)

3) เมื่อใส่รายละเอียดกิจกรรมที่ดำเนินการเสร็จแล้ว คลิกปุ่ม



5. การดูข้อมูล

การดูข้อมูลรายงานผลกิจกรรมการช่วยเหลือประชาชนผู้ประสบปัญหาภัยแล้ง ระบบจะแสดงข้อมูลที่ได้ทำการบันทึก



รูปแสดงรายการการดูข้อมูลรายงานผลกิจกรรมการช่วยเหลือประชาชนผู้ประสบปัญหาภัยแล้ง



6. การแก้ไขข้อมูล

1) การแก้ไขข้อมูลรายงานผลกิจกรรมการช่วยเหลือประชาชนผู้ประสบปัญหาภัยแล้ง ระบบจะแสดงหน้า
การแก้ไขเหมือนกับหน้าบันทึกข้อมูล

ระบบข้อมูลกลางองค์การปกครองส่วนท้องถิ่น
กรมส่งเสริมการปกครองส่วนท้องถิ่น

จังหวัด *
พื้นที่โครงการ
วันที่โครงการ
สถานที่ดำเนินการ

1 จังหวัด ตำบล อปท.
2

วันที่โครงการเริ่มต้น
01/01/2563
01/01/2562

สถานที่ดำเนินการ
หมู่ที่ 1 ตำบล...

1 ถึง 2 จาก 2

เพิ่มข้อมูล



ระบบข้อมูลกลางองค์กรปกครองส่วนท้องถิ่น
กรมส่งเสริมการปกครองส่วนท้องถิ่น

หน้าหลัก | เข้าสู่ระบบ | สมัครสมาชิก

Change password | Logout

หน้าแรก

แก้ไขรายละเอียดกิจกรรมการช่วยเหลือประชาชนผู้ประสบปัญหาภัยแล้ง

ประเภทกิจกรรม:

ชื่อโครงการ:

วันที่โครงการ:

พื้นที่โครงการ:

ลำดับ	ประเภท/กิจกรรม ในพื้นที่ประสบภัยแล้ง	จำนวน/ปริมาณ ความช่วยเหลือ	จำนวนประชาชน ที่ได้รับความช่วยเหลือ (คน)	จำนวนความเสียหาย (มูลค่าเงิน)	งบประมาณที่ใช้ (บาท)
1	แจกจ่ายถุงยังชีพ	50	50	50	500,000.00

รูปภาพกิจกรรม (ไม่เกิน 500) ภาพ

เมื่อแก้ไข ข้อมูลเสร็จสิ้นแล้ว
เมื่อแก้ไข ข้อมูลเสร็จสิ้นแล้ว
เมื่อแก้ไข ข้อมูลเสร็จสิ้นแล้ว
เมื่อแก้ไข ข้อมูลเสร็จสิ้นแล้ว
เมื่อแก้ไข ข้อมูลเสร็จสิ้นแล้ว
เมื่อแก้ไข ข้อมูลเสร็จสิ้นแล้ว
เมื่อแก้ไข ข้อมูลเสร็จสิ้นแล้ว
เมื่อแก้ไข ข้อมูลเสร็จสิ้นแล้ว

เมื่อแก้ไข ข้อมูลเสร็จสิ้นแล้ว
เมื่อแก้ไข ข้อมูลเสร็จสิ้นแล้ว
เมื่อแก้ไข ข้อมูลเสร็จสิ้นแล้ว
เมื่อแก้ไข ข้อมูลเสร็จสิ้นแล้ว
เมื่อแก้ไข ข้อมูลเสร็จสิ้นแล้ว
เมื่อแก้ไข ข้อมูลเสร็จสิ้นแล้ว

บันทึกประวัติการแก้ไขข้อมูล

หมายเลขบันทึกการแก้ไขข้อมูล:

วันที่บันทึกการแก้ไขข้อมูล:

ชื่อผู้บันทึกการแก้ไขข้อมูล:

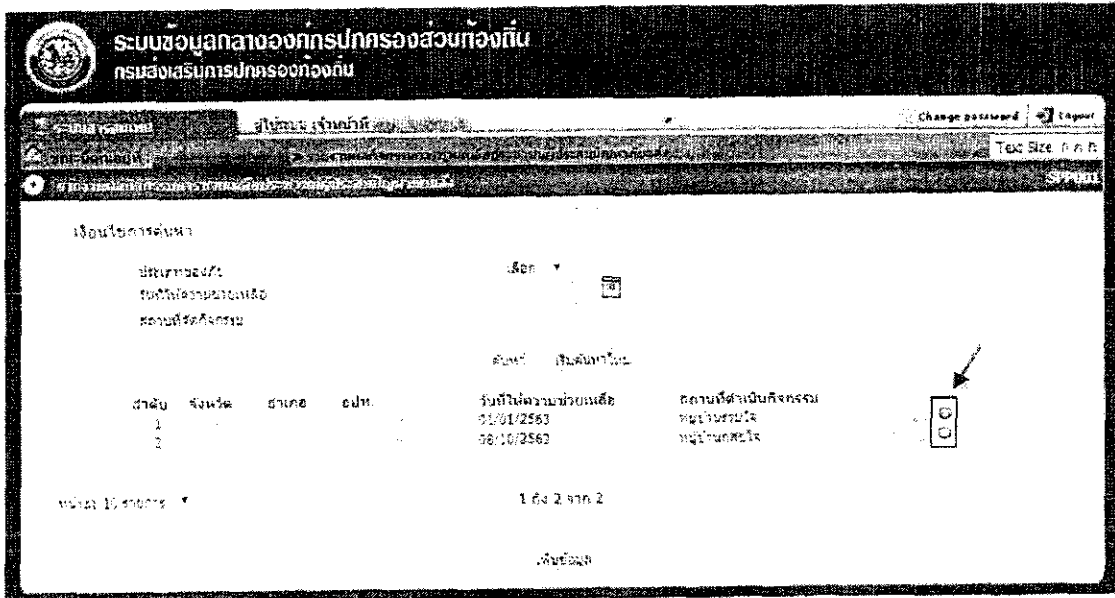
รูปแสดงรายการเพื่อแก้ไขข้อมูลรายงานผลกิจกรรมการช่วยเหลือประชาชนผู้ประสบปัญหาภัยแล้ง

2) เมื่อแก้ไขข้อมูลเสร็จแล้ว คลิกปุ่ม บันทึก



7. การลบข้อมูล

1) การลบข้อมูลรายงานผลกิจกรรมการช่วยเหลือประชาชนผู้ประสบปัญหาภัยแล้ง ระบบจะแสดงข้อมูลที่
ได้ทำการบันทึก



รูปแสดงรายการเพื่อลบข้อมูลรายงานผลกิจกรรมการช่วยเหลือประชาชนผู้ประสบปัญหาภัยแล้ง

2) คลิกปุ่มตกลง หากต้องการลบข้อมูล หากไม่ต้องการลบข้อมูลให้คลิกปุ่มยกเลิก

